

# STATISTIK-JOURNAL

Zahlen – Daten – Fakten aus dem Landkreis Darmstadt-Dieburg



Liebe Leserin, lieber Leser,

**Wo gibt es die meisten Gästebetten, wie viele Tage bleiben die Gäste im Durchschnitt und gibt es im Landkreis Darmstadt-Dieburg auch Übernachtungsgäste, die aus dem Ausland anreisen?**

Die Antworten auf diese und weitere Fragen zu den Beherbergungsbetrieben im Landkreis Darmstadt-Dieburg finden Sie auf den nächsten Seiten. Sie geben einen Überblick über die vorhandenen Betriebstypen, die Anzahl der Betriebe und Gästebetten sowie Informationen über die Herkunft und die Aufenthaltsdauer der Gäste.

Die Veröffentlichung „Statistik-Journal“ erscheint dreimal jährlich. Der Schwerpunkt liegt bei jeder Ausgabe auf einem anderen Thema.

Ihr Fachbereich Konzernsteuerung  
Fachgebiet Kreisentwicklung, Statistik

## Gute Nacht • Beherbergungsbetriebe im Landkreis Darmstadt-Dieburg

### In dieser Ausgabe

Vorhandene Beherbergungsbetriebe  
Gäste: Ankünfte, Übernachtungen, Aufenthaltsdauer  
Beherbergung in den Städten und Gemeinden  
Herkunft der Gäste  
Veröffentlichungen • Einwohnerzahlen • Impressum

Kontakt: [Kreisstatistik@ladadi.de](mailto:Kreisstatistik@ladadi.de)

Im Jahr 2018 gab es in  
den Beherbergungs-  
betrieben im Landkreis  
Darmstadt-Dieburg  
insgesamt

**591.947**  
**Übernachtungen**

# Vorhandene Beherbergungsbetriebe

## Beherbergungsbetriebe nach Betriebsart (31.7.2018)

	Anzahl	Bettenangebot
Hotels	25	1.350
Gasthöfe	17	273
Pensionen	10	185
Hotels garnis	18	754
Erholungs-, Ferien- und Schulungsheime	6	701
Ferienhäuser, Ferienwohnungen, Feriententren	7	205
Jugendherbergen und Hütten	2	keine Angaben
Vorsorge und Rehabilitationseinrichtungen	1	keine Angaben
Campingplätze	4	keine Angaben

Daten: Hessisches Statistisches Landesamt

In den letzten Jahren ist die Zahl der Gästebetten und der Betriebe leicht gesunken, nachdem im Jahr 2010 der bislang höchste Bestand von 104 geöffneten Betrieben mit einem Angebot von 5.171 Betten vorlag. Die meisten Gästebetten werden im Landkreis Darmstadt-Dieburg in der Betriebsart Hotel angeboten.

Im Jahr 2018 waren, wie im Jahr zuvor, 90 Betriebe geöffnet. Für die Anzahl der Gästebetten liegen noch keine, mit der Zeitreihe seit 1995 vergleichbaren, Daten vor.



## Beherbergungsbetriebe und Gästebetten

Durchschnittliche

### Bettenauslastung (2018)

Insgesamt: **39,2 %**

Ferienhäuser/-wohnungen, Feriententren: **53,0%**

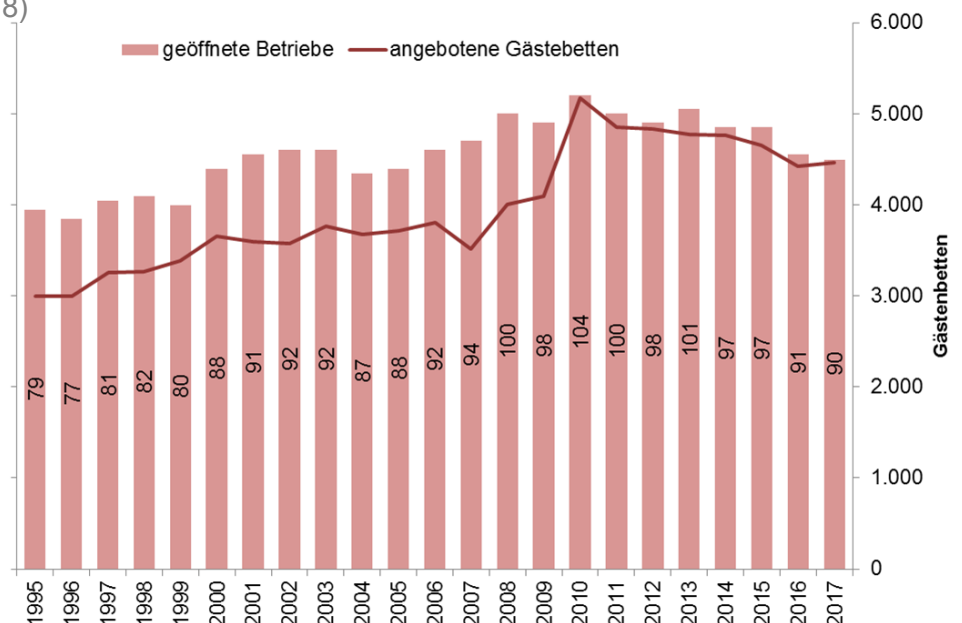
Erholungs-, Ferien- und Schulungsheime: 51,3 %

Hotels garnis: 43,9 %

Hotels: 35,0 %

Pensionen: 34,8 %

Gasthöfe: **25,6 %**



Daten: Statistische Ämter des Bundes und der Länder—Regionaldatenbank / Hessisches Statistisches Landesamt

# Gäste: Ankünfte, Übernachtungen, Aufenthaltsdauer

Die Zahl der Gästeankünfte und der Übernachtungen bewegt sich seit einigen Jahren auf einem recht stabilen Niveau. Gegen Ende der 2000er Jahre hatte es einen erheblichen Zuwachs an Übernachtungsgästen gegeben.

Ferienwohnungen und Ferienhäuser werden vermutlich nicht nur von Touristen, sondern auch zur vorübergehenden Unterbringung von Arbeitskräften angemietet. Dies könnte eine Erklärung für die erheblich höhere Aufenthaltsdauer gegenüber den anderen Betriebstypen sein.



© Rike / www.pixelio.de

## Angekommene Gäste

	Insgesamt	Inland	Ausland
2018	240.212	214.003	26.209
2017	249.577	221.566	28.011
2016	250.445	220.838	29.607
2015	248.071	217.418	30.653
2014	237.748	218.693	19.055
2013	239.703	220.789	18.914
2012	238.635	219.584	19.051
2011	237.770	219.431	18.339
2010	226.793	211.104	15.689
2009	199.597	185.784	13.813
2008	164.674	150.301	14.373

## Übernachtungen und Aufenthaltsdauer

Durchschnittliche

**Aufenthaltsdauer** (2018)

insgesamt: **2,5 Tage**

Ferienhäuser/-wohnungen,  
Ferienzentren: **17,2 Tage**

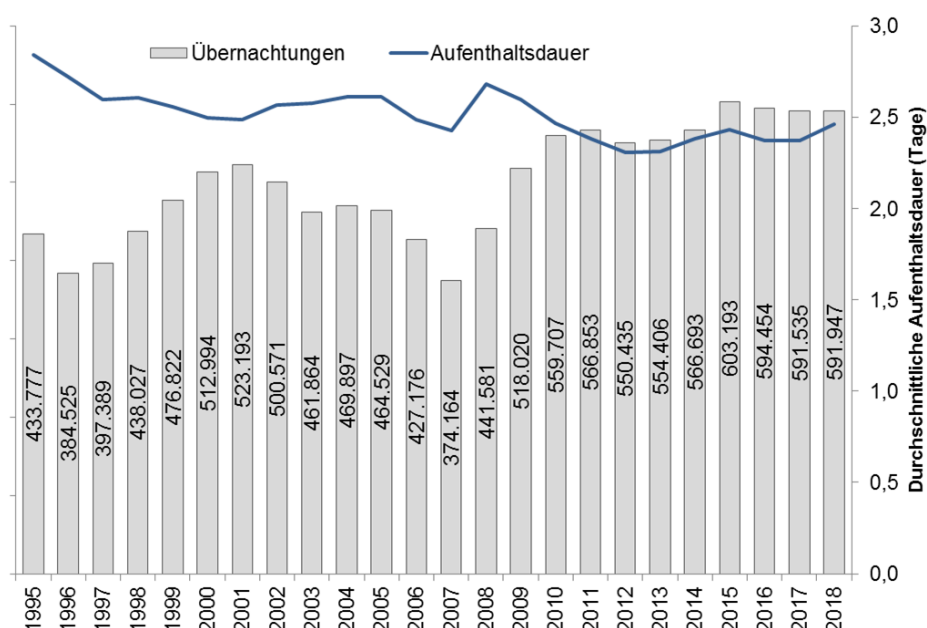
Pensionen: 3,5 Tage

Hotels garnis: 3,4 Tage

Gasthöfe: 2,3 Tage

Hotels: 1,8 Tage

Erholungs-, Ferien- und  
Schulungsheime: **1,7 Tage**



Daten: Statistische Ämter des Bundes und der Länder—Regionaldatenbank / Hessisches Statistisches Landesamt

# Beherbergung in den Städten und Gemeinden

2018	Über- nachtungen	Durchschnitt- licher Aufenthalt
Babenhausen	46.547	2,3 Tage
Erzhausen	16.509	3,3 Tage
Fischbachtal	17.876	2,8 Tage
Griesheim	86.449	3,0 Tage
Groß-Umstadt	22.962	1,6 Tage
Groß-Zimmern	27.229	3,1 Tage
Modautal	20.725	2,6 Tage
Mühltal	13.922	1,7 Tage
Münster	40.131	9,2 Tage
Otzberg	4.395	2,4 Tage
Pfungstadt	20.588	1,6 Tage
Roßdorf	24.481	2,4 Tage
Seeheim-Jugenheim	125.392	1,7 Tage
Weiterstadt	25.730	2,5 Tage

Nicht für alle Kommunen liegen die Tourismusdaten im Detail vor. Dies ist durch fehlende Meldungen und die statistische Geheimhaltung begründet. Die statistische Geheimhaltungspflicht erfordert es, dass Angaben nicht auf einzelne Betriebe zurückzuführen sind.

Die sehr hohe Zahl von Übernachtungen in Seeheim-Jugenheim ist vermutlich vor allem auf das dort bestehende große Tagungshotel zurückzuführen. Die besonders lange Aufenthaltsdauer in Münster könnte unter anderem auch durch Arbeitsmigration bedingt sein.



© Rainer Sturm / www.pixelio.de

## Beherbergungsbetriebe in den Städten und Gemeinden

(31.7.2018)

Meiste geöffnete **Betriebe**:

Griesheim 8 Betriebe

Meiste **Gästebetten**:

Seeheim-Jugenheim  
620 Betten

Meiste **Ankünfte/Gäste**:

Seeheim-Jugenheim.  
75.662 Ankünfte

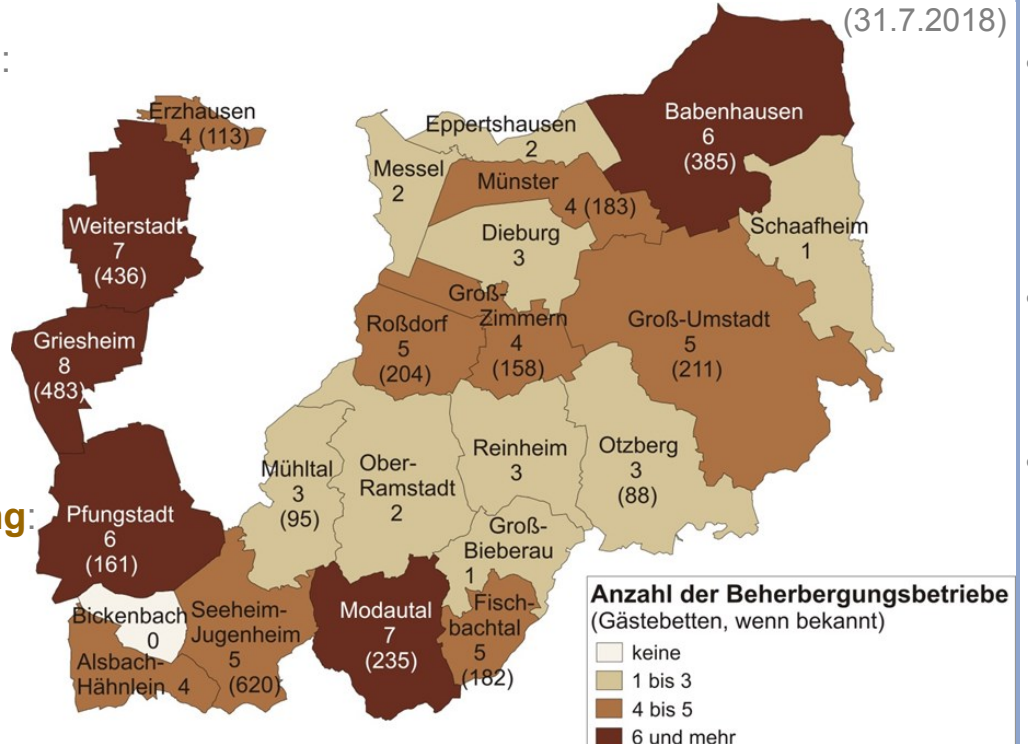
Höchste **Bettenauslastung**:

Münster 60 %

Höchste durchschnittliche

**Aufenthaltsdauer**:

Münster 9,2 Tage



Kartengrundlage: Hessische Verwaltung für Bodenmanagement und Geoinformation

# Herkunft der Gäste

Die meisten Übernachtungsgäste im Landkreis Darmstadt-Dieburg kamen aus Deutschland. Von den Gästen mit ständigem Wohnsitz im Ausland kamen zwei Drittel der Gäste (17.397 Ankünfte) aus Europa.

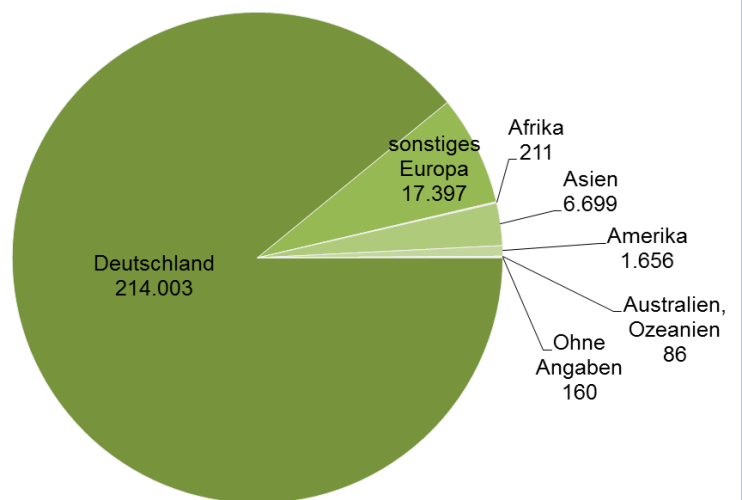
Die unterschiedliche Aufenthaltsdauer von Gästen aus verschiedenen Ländern hängt wahrscheinlich vom Zweck der Reise ab. Längere durchschnittliche Aufenthaltstage kommen dabei vermutlich überwiegend durch Arbeitsmigration oder Verwandtschaftsbesuche zustande.

**240.212 Gäste** übernachteten 2018 in einem Beherbergungsbetrieb im Landkreis Darmstadt-Dieburg.

Davon kamen **89,1 %** aus **Deutschland** und **10,9 %** hatten ihren ständigen Wohnsitz im **Ausland**.

Durchschnittliche Aufenthaltsdauer:

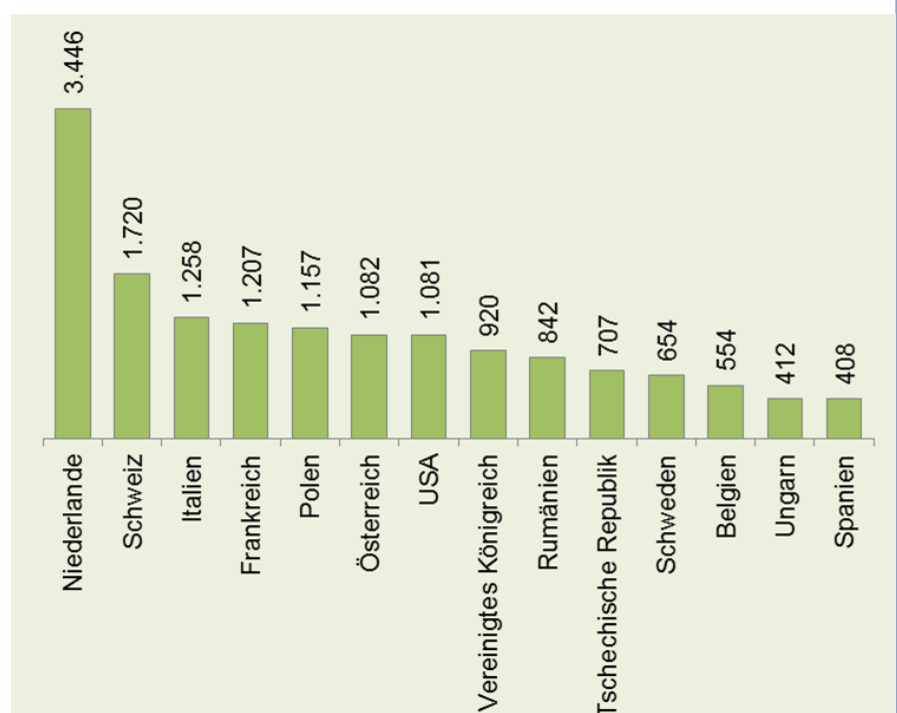
Gäste aus **Deutschland** **2,3 Tage**  
 Gäste aus dem **Ausland** **3,5 Tage**



## Häufigste **Herkunftsländer** der Übernachtungsgäste (2018)

Längste durchschnittliche **Aufenthaltsdauer** bei Gästen aus:

<b>Bulgarien</b>	<b>16,8 Tage</b>
Island	13,1 Tage
Slowenien	10,2 Tage
Japan	8,4 Tage
Rumänien	8,3 Tage
Portugal	8,1 Tage
Kroatien	7,1 Tage
Griechenland	7,0 Tage
Slowakei	6,7 Tage



## Statistische Veröffentlichungen des Landkreises Darmstadt-Dieburg

Alle statistischen Veröffentlichungen stehen Ihnen als Download zur Verfügung. Sie finden diese und weitere Informationen auf unseren [Internetseiten](#).

Aktuell erschienen:

Wanderungsbeziehungen Darmstadt-Dieburg 2017

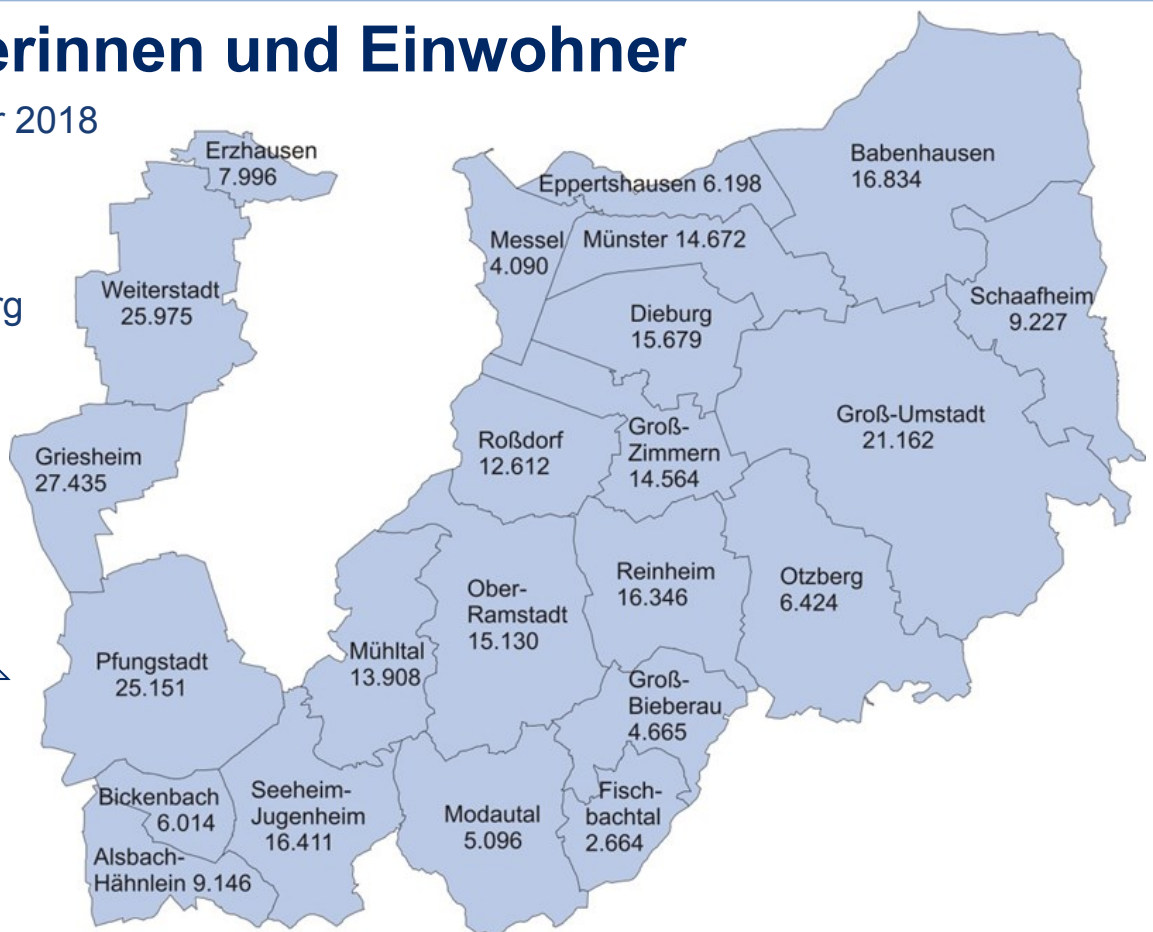
Zahl des Monats

## Einwohnerinnen und Einwohner

am 31. Dezember 2018

Landkreis  
Darmstadt-Dieburg  
gesamt:

**297.399**



### Top 5 Einwohnerzahlen

Griesheim  
Weiterstadt  
Pfungstadt  
Groß-Umstadt  
Babenhäuser

Kartengrundlage: Hessische Verwaltung für Bodenmanagement und Geoinformation

Daten: Hessisches Statistisches Landesamt

## Impressum

Kreisausschuss des Landkreises Darmstadt-Dieburg  
Fachbereich Konzernsteuerung, Fachgebiet 210.3 Kreisentwicklung, Statistik  
Jägertorstraße 207  
64289 Darmstadt

Telefon 06151 / 881-1017  
Kreisstatistik@ladadi.de

Fotos: [www.pixelio.de](http://www.pixelio.de)

Statistik-Journal abbestellen

[@zuhauseimladadi](#)  
Folgt uns auf Twitter!