

# Statistik-Journal

Zahlen – Daten – Fakten aus dem Landkreis Darmstadt-Dieburg



Bild von Brigitta Hohenester / www.pixelio.de

Liebe Leserin, lieber Leser,

**auf welche Schulen gehen besonders viele Schülerinnen und Schüler, gibt es Unterschiede bei der besuchten Schulform zwischen Jungen und Mädchen und wie viele Kinder werden jedes Jahr im Landkreis Darmstadt-Dieburg eingeschult?**

Die Antworten auf diese und weitere Fragen zu Schulen sowie Schülerinnen und Schülern im Landkreis Darmstadt-Dieburg finden Sie auf den nächsten Seiten.

Es gibt insgesamt 80 allgemeinbildende Schulen in Trägerschaft des Landkreises Darmstadt-Dieburg und 6 in privater Trägerschaft. Zusätzlich befindet sich in Dieburg ein Berufliches Schulzentrum.

Die Veröffentlichung „Statistik-Journal“ erscheint in der Regel dreimal jährlich. Der Schwerpunkt liegt bei jeder Ausgabe auf einem anderen Thema.

## Auf der Schulbank • Schülerinnen und Schüler im Landkreis Darmstadt-Dieburg

### In dieser Ausgabe

Schulen im Landkreis

Schülerinnen und Schüler nach Schulart

Grundschulen

Förderschulen

Migrationshintergrund

Wohnorte und Schulorte

Aktuelles • Impressum

**31.250 Schülerinnen und Schüler** besuchten im Schuljahr 2022/23 eine der allgemeinbildenden Schulen im Landkreis Darmstadt-Dieburg

Kontakt: [Kreisstatistik@ladadi.de](mailto:Kreisstatistik@ladadi.de)

# Schulen im Landkreis

Im Landkreis Darmstadt-Dieburg gibt es 51 Grundschulen, 14 Förderschulen, 4 verbundene Grund- und weiterführende Schulen und 17 weiterführende Schulen - darunter 4 integrierte Gesamtschulen, 2 Mittelstufenschulen, 2 Oberstufengymnasien und 1 Gymnasium.

In allen Städten und Gemeinden gibt es mindestens eine Grundschule, aber nicht alle Ortsteile haben eine Grundschule. In kleineren Ortsteilen mit nur wenigen Einwohnenden leben oft nur wenige Kinder aus einem Altersjahrgang, sodass die Klassengröße dort zu gering wäre.



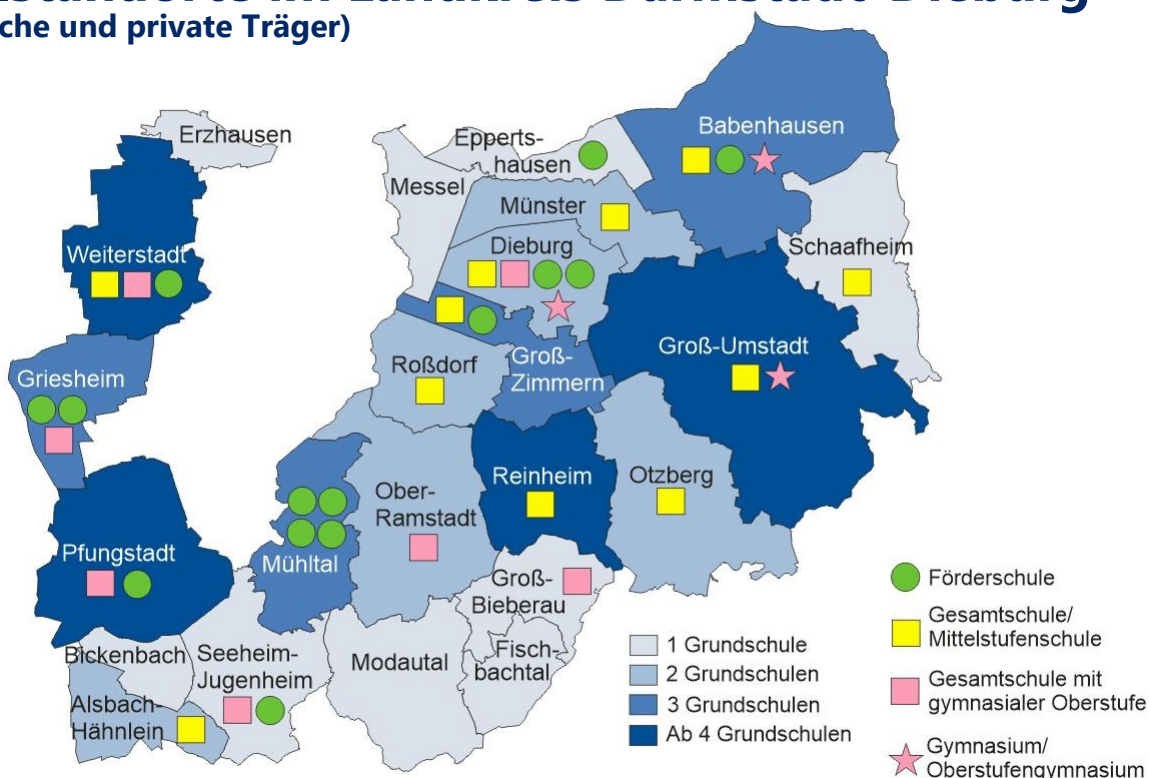
Bild von Dieter Schätz / www.pixelio.de

## Schulen mit den meisten Schülern und Schülerinnen Schuljahr 2022/23

Schule	Gemeinde	Schulart <sup>1)</sup>	Anzahl Schüler*innen
Schuldorf Bergstraße	Seeheim-Jugenheim	KGS	2.348
Gerhart-Hauptmann-Schule	Griesheim	KGS	1.614
Albrecht-Dürer-Schule	Weiterstadt	KGS	1.457
Friedrich-Ebert-Schule	Pfungstadt	KGS	1.327
Georg-Christoph-Lichtenberg-Schule	Ober-Ramstadt	IGS	1.297
Max-Planck-Gymnasium	Groß-Umstadt	GYM	1.143
Joachim-Schumann-Schule	Babenhäuser	IGS	1.045
Goetheschule	Dieburg	KMSS	1.035
Schule auf der Aue	Münster	KGS	1.032
Albert-Einstein-Schule	Groß-Bieberau	KGS	988
Dr. Kurt-Schumacher-Schule	Reinheim	KGS	751
Albert-Schweitzer-Schule	Groß-Zimmern	KGS	737
Melibokusschule	Alsbach-Hähnlein	KGS	713
Ernst-Reuter-Schule	Groß-Umstadt	IGS	685
Hessenwaldschule	Weiterstadt	KGS	681
Justin-Wagner-Schule	Roßdorf	KGS	654

1) KGS = Kooperative Gesamtschule; IGS = Integrative Gesamtschule; GYM = Gymnasium; KMSS = Kooperative Gesamtschule mit Mittelstufenschule

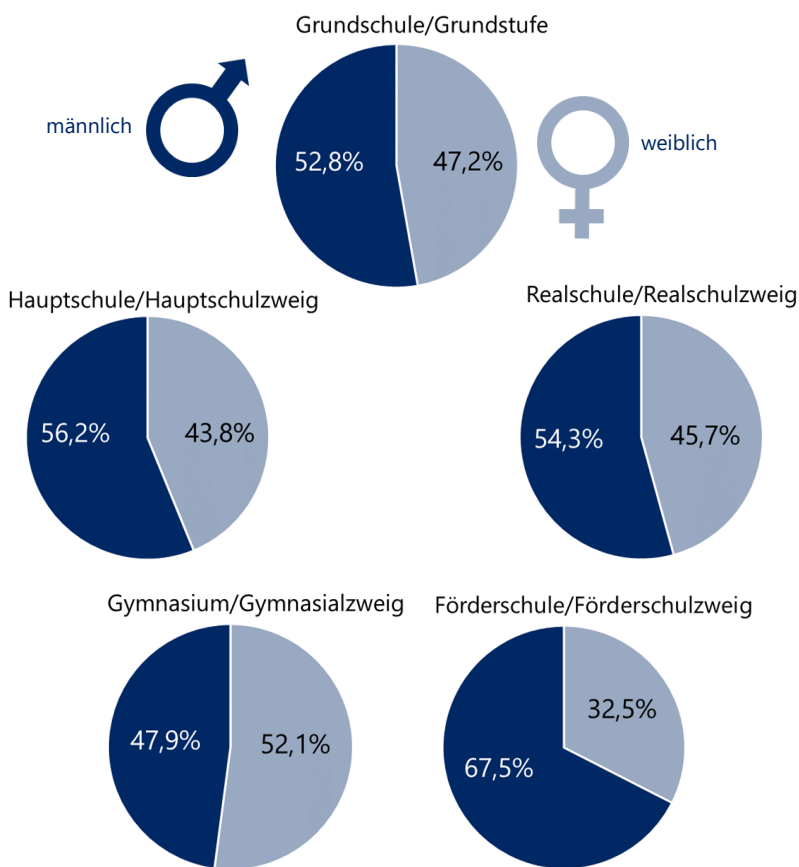
## Schulstandorte im Landkreis Darmstadt-Dieburg (öffentliche und private Träger)



Daten: Hessisches Kultusministerium

# Schülerinnen und Schüler nach Schulart

## Schularten nach Geschlecht Schuljahr 2022/23



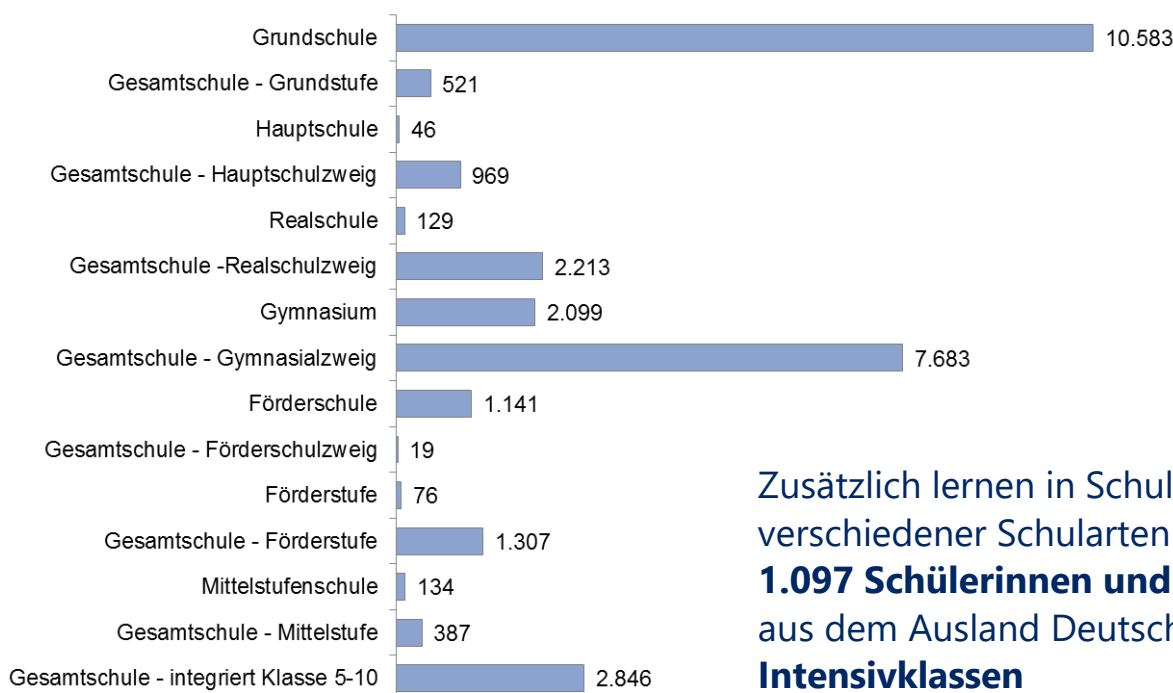
Die meisten im Landkreis Darmstadt-Dieburg zur Schule gehenden Kinder und Jugendlichen besuchen Gesamtschulen. An sieben der insgesamt 16 Gesamtschulen im Landkreis kann auch das Abitur abgelegt werden.

Gesamtschulen werden unterschieden in kooperative Gesamtschulen mit voneinander getrennten, aber pädagogisch und organisatorisch miteinander verbundenen Schulzweigen und integrierte Gesamtschulen in denen in der Sekundarstufe I (Klassen 5-10) keine Einteilung in Haupt-, Realschul- und Gymnasialzweige erfolgt.



Bild von Charlotte Mey / www.pexels.com

## Schülerinnen und Schüler nach Schulzweig Schuljahr 2022/23



Zusätzlich lernen in Schulen verschiedener Schularten **1.097 Schülerinnen und Schüler** aus dem Ausland Deutsch in **Intensivklassen**

# Grundschulen

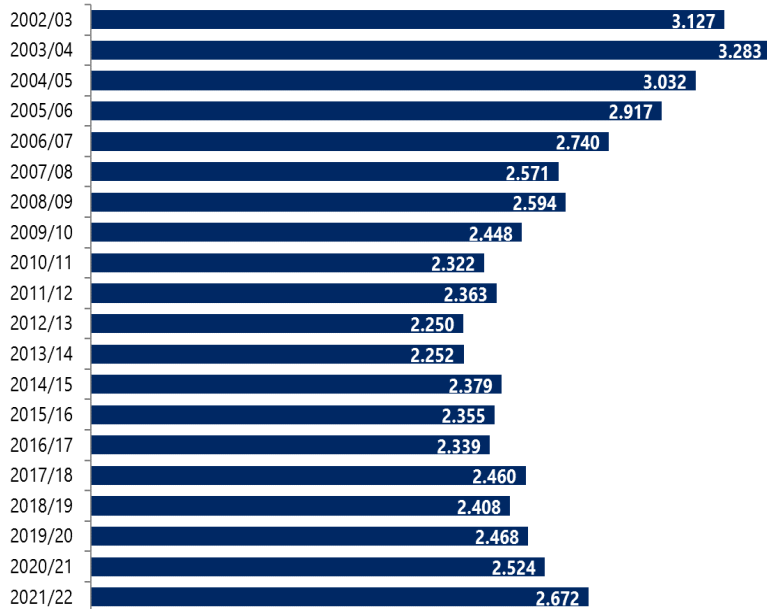
Ausgehend von den ca. von 1955 bis 1965 geborenen sehr großen Jahrgängen der sogenannten „Babyboomer“ und dem starken Rückgang der Geburtenzahlen ab etwa 1970 haben sich in den folgenden Jahrzehnten Wellen mit mehr und mit weniger Geburten ergeben.

Je größer die vorhandene Elterngeneration ist, desto mehr Kinder und Enkel bringt sie hervor. Aktuell werden die Enkel der Babyboomer eingeschult. Da in diesen Jahren mehr Kinder geboren wurden als in den Jahren zuvor, steigt derzeit auch die Zahl der Grundschüler\*innen insgesamt. Hinzu kommt die aktuelle Zuwanderung in den Landkreis.

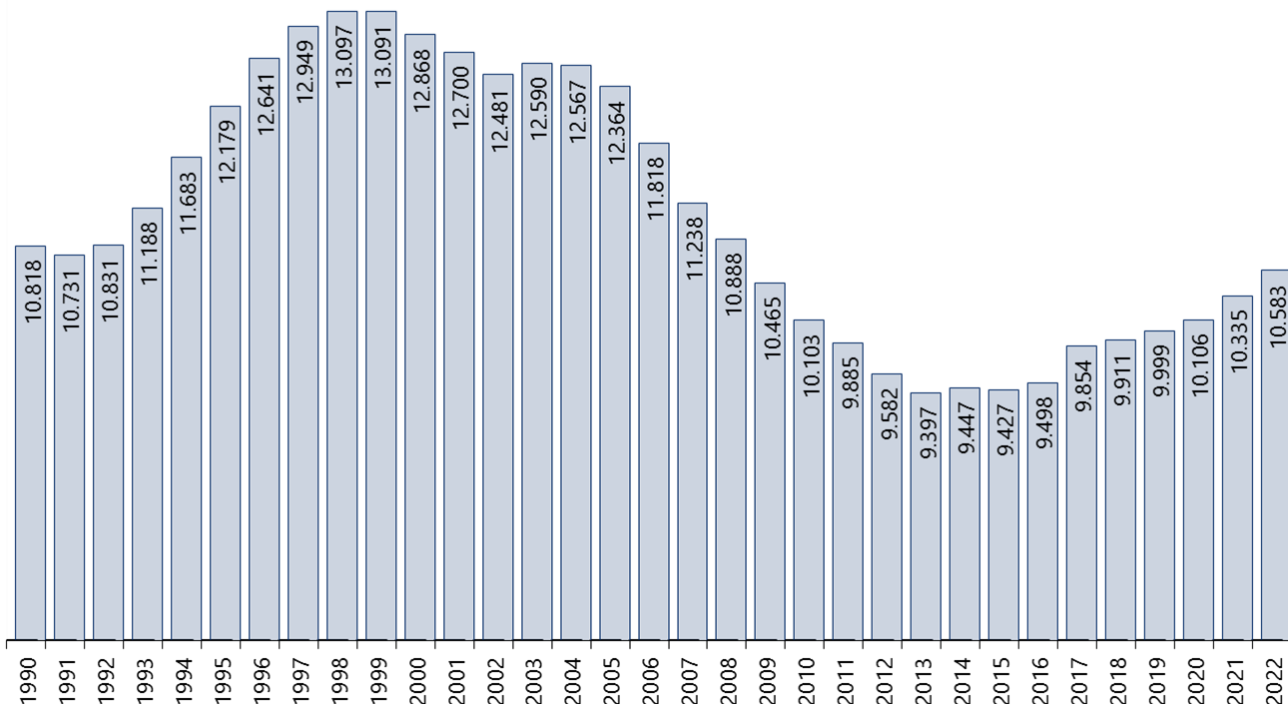


Bild von Tima Miroshnichenko / www.pexels.com

## Schulanfängerinnen und Schulanfänger

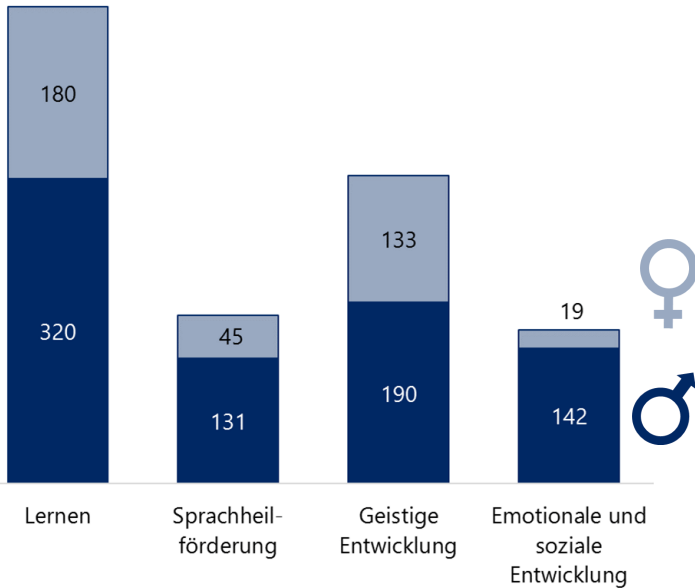


## Schülerinnen und Schüler an Grundschulen (Klassen 1 bis 4)



Daten: Hessisches Statistisches Landesamt

## Förderschwerpunkte nach Geschlecht Schuljahr 2022/23



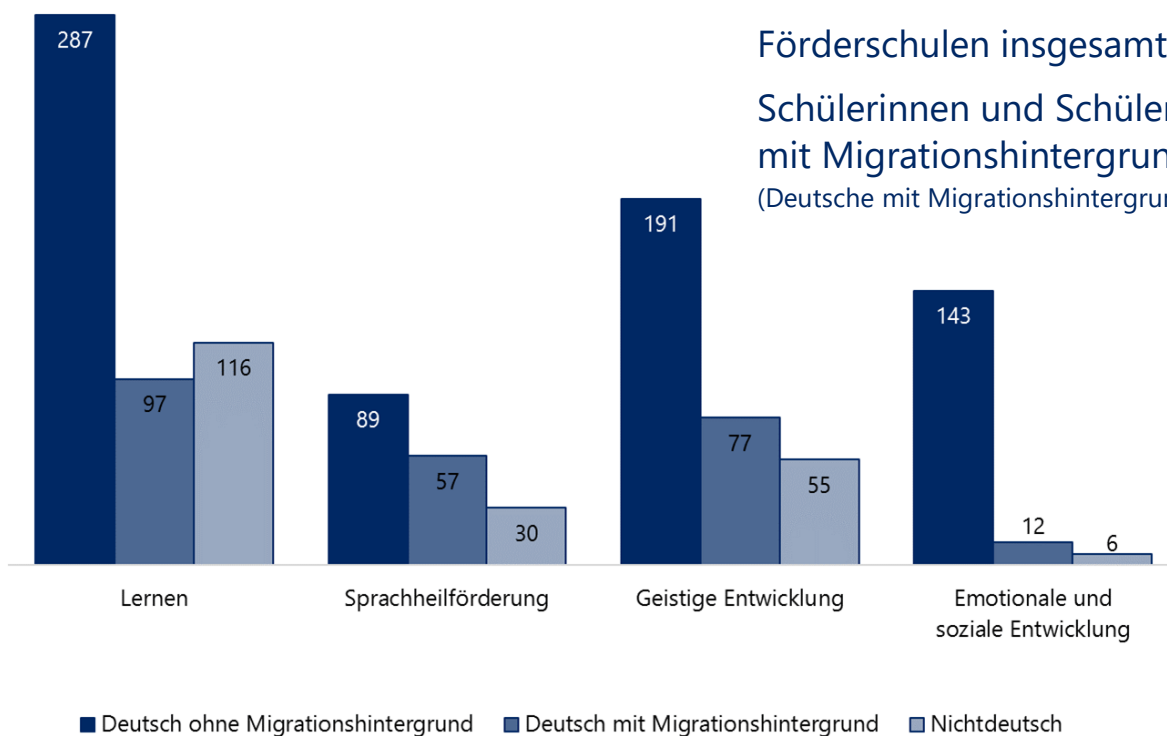
2 von 3 Kindern und Jugendlichen an Förderschulen im Landkreis Darmstadt-Dieburg sind männlich (67,5 %)

3,7 % aller im Landkreis zur Schule gehenden Schülerinnen und Schüler besuchen eine Förderschule. Insgesamt gibt es im Landkreis 14 Förderschulen mit Standorten in Dieburg, Babenhausen, Eppertshausen, Griesheim, Groß-Zimmern, Mühlthal, Pfungstadt, Weiterstadt und Seeheim-Jugenheim sowie eine Gesamtschule mit Förderschulklassen in Reinheim.

Es gibt dort verschiedene Klassen für die Förderschwerpunkte Lernen, emotionale und soziale Entwicklung, geistige Entwicklung und Sprachheilverföderung. 13,4 % der Schülerinnen und Schüler an diesen Förderschulen wohnen in anderen Kreisen oder kreisfreien Städten.



## Förderschwerpunkte nach Migrationshintergrund

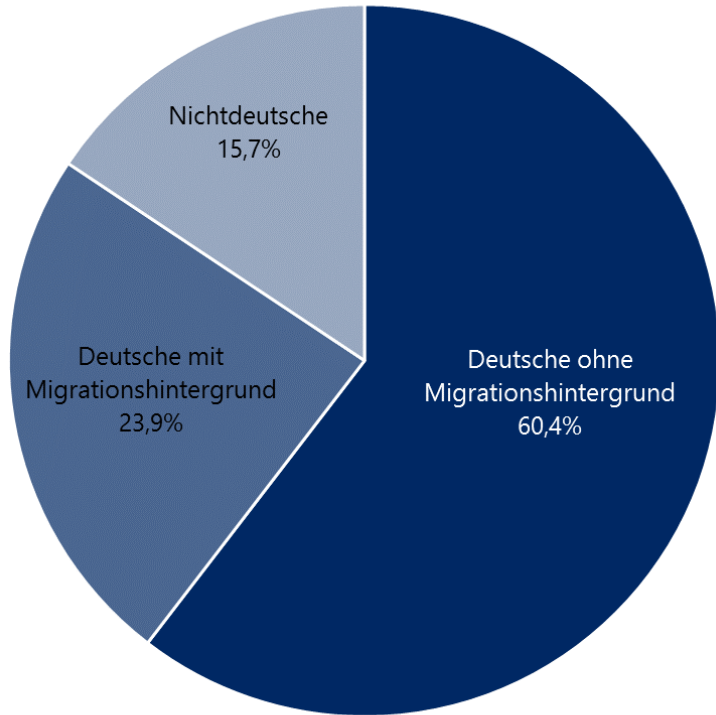


Förderschulen insgesamt:  
Schülerinnen und Schüler mit Migrationshintergrund: 38,8 %  
(Deutsche mit Migrationshintergrund + Nichtdeutsche)

# Migrationshintergrund

## Schülerinnen und Schüler nach Migrationshintergrund

Schuljahr 2022/23



Daten: Hessisches Kultusministerium

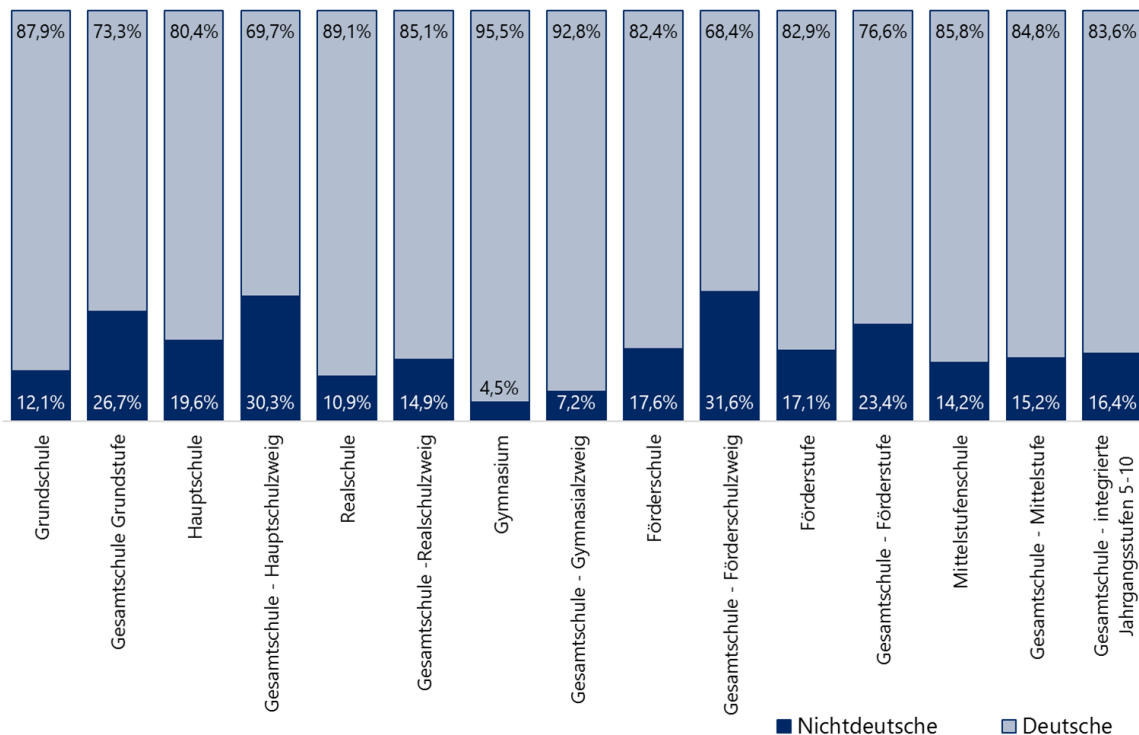
Insgesamt haben 4 von 10 Kindern und Jugendlichen, die eine Schule im Landkreis besuchen, einen Migrationshintergrund. Das bedeutet bei dem hier verwendeten Datensatz, dass man eine ausländische Nationalität hat, aus dem Ausland zugewandert ist oder die zuhause gesprochene Familiensprache nicht Deutsch ist. Ein großer Teil der Schülerinnen und Schüler mit Migrationshintergrund besitzt dabei die deutsche Staatsangehörigkeit.

Als Nichtdeutsche werden in den Statistiken Menschen bezeichnet, die ausschließlich die Staatsbürgerschaften anderer Länder haben.



Bild von Thomas K. / www.pixelio.de

## Nationalitäten nach Schulform Schuljahr 2022/23



Daten: Hessisches Statistisches Landesamt

# Wohnorte und Schulorte

Grundschulen haben Schuleinzugsbereiche, durch die Kinder anhand ihrer Wohnadresse einer Grundschule zugeordnet werden. Für den Besuch von weiterführenden Schulen ab der Klasse 5 besteht Wahlfreiheit, das heißt dass die Eltern selbst entscheiden können, an welcher Schule sie ihr Kind anmelden.

Deshalb gehen im Landkreis wohnende Kinder und Jugendliche auch auf Schulen in Darmstadt und anderen umliegenden Kreisen. Umgekehrt gibt es auch Schülerinnen und Schüler, die eine Schule im Landkreis Darmstadt-Dieburg besuchen, aber außerhalb des Landkreises wohnen.



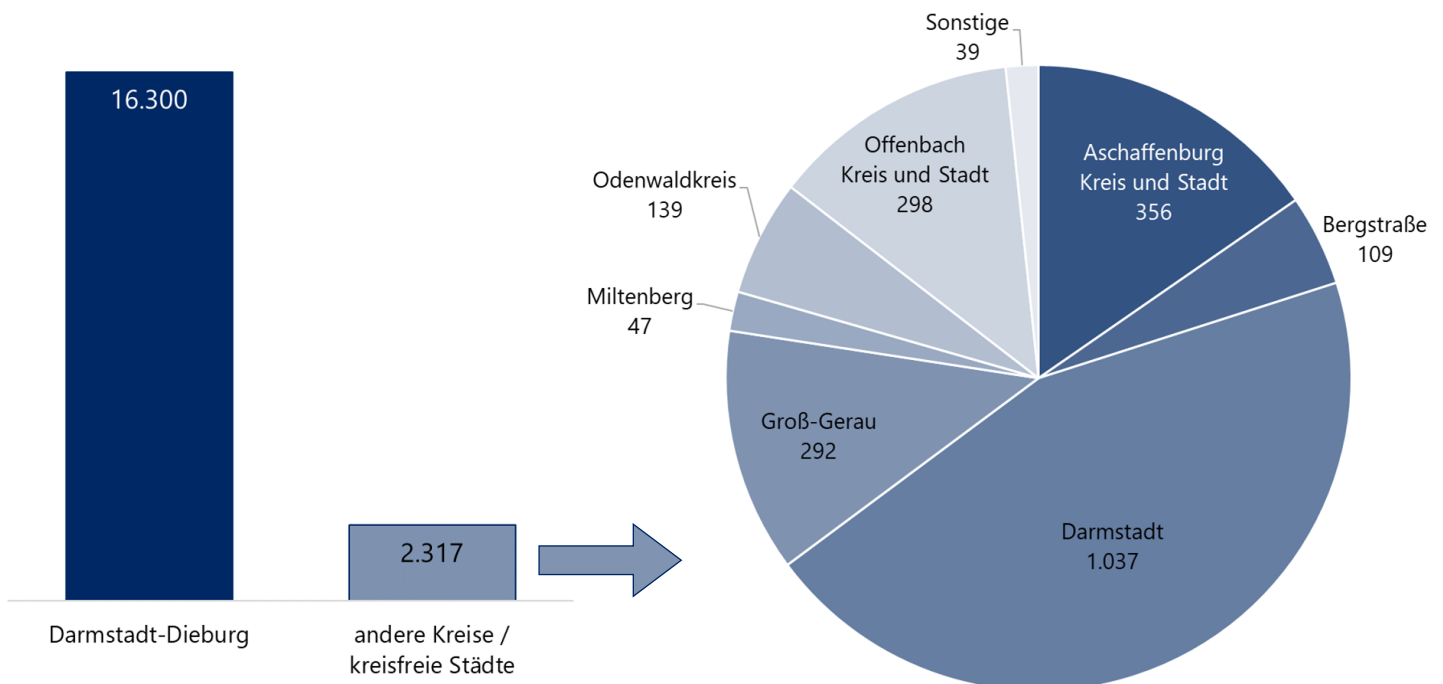
Bild von Max Fischer www.pexels.com

## Wo gehen im Landkreis wohnende Schülerinnen und Schüler ab Klasse 5 zur Schule?

Standort der Schule	Anzahl Schüler*innen mit Wohnort im Landkreis Darmstadt-Dieburg
Landkreis Darmstadt-Dieburg	16.300
Stadt Darmstadt	3.194
Kreis Bergstraße	307
Offenbach (Stadt und Kreis)	197
Kreis Groß-Gerau	162
Stadt Frankfurt	47
Odenwaldkreis	28
sonstige Kreise in Hessen	32
andere Bundesländer	?

**?** Für die im Landkreis wohnenden Schülerinnen und Schüler sind im für die Auswertung verwendeten Datensatz nur Schulen in Hessen enthalten. Es dürfen darüber hinaus auch z.B. aus dem östlichen Landkreis einige Schülerinnen und Schüler Schulen in Bayern im Raum Aschaffenburg besuchen.

## Wohnorte der Schülerinnen und Schüler ab Klasse 5 an den Schulen im Landkreis Darmstadt-Dieburg Schuljahr 2022/23



Daten: Hessisches Kultusministerium

## Statistische Veröffentlichungen des Landkreises Darmstadt-Dieburg

Alle statistischen Veröffentlichungen stehen Ihnen als Download zur Verfügung. Sie finden diese und weitere Informationen auf unseren [Internetseiten](#).

Aktuell erschienen:

Statistik kompakt 2023

Zahl des Monats

Darmstadt-Dieburg in Zahlen 2021

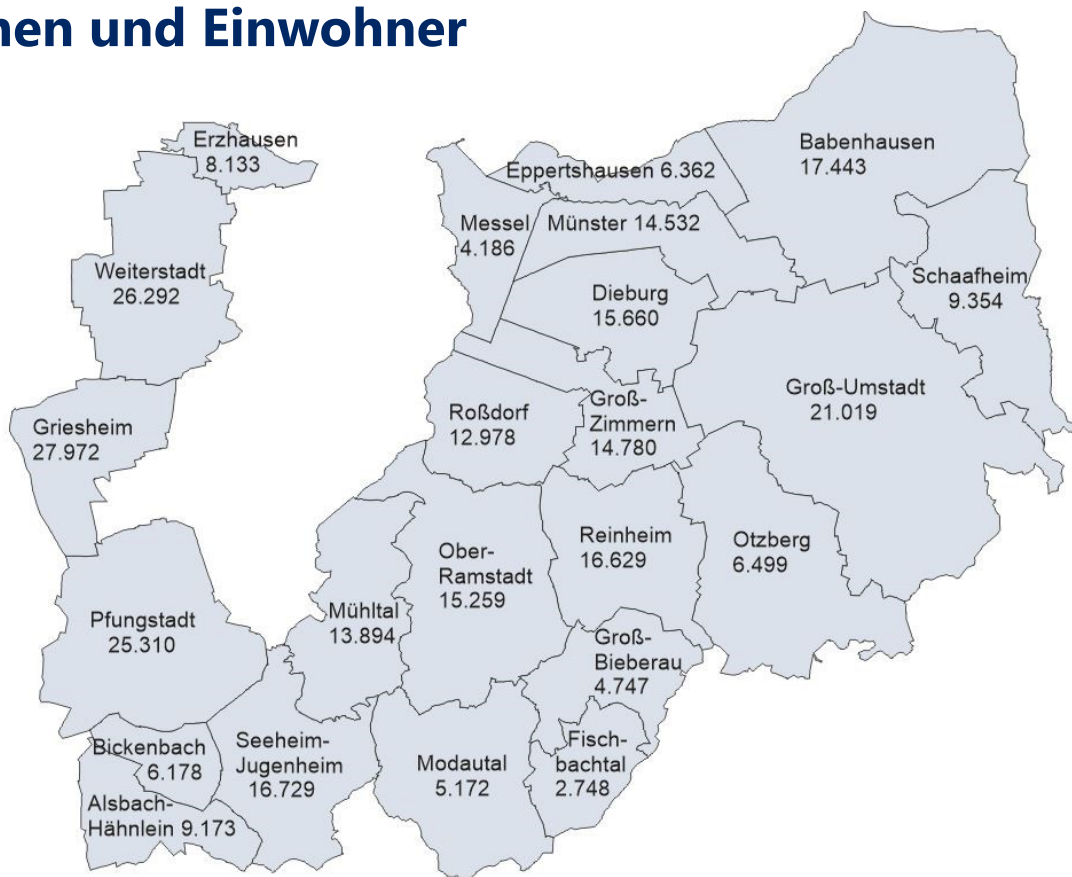
Darmstadt-Dieburg im Überblick (Aktualisierung Juli 2023)

## Einwohnerinnen und Einwohner

am 30.06.2023

Landkreis  
Darmstadt-Dieburg  
gesamt:

**301.049**



### Top 5 Einwohnerzahlen

Griesheim  
Weiterstadt  
Pfungstadt  
Groß-Umstadt  
Babenhäuser

Kartengrundlage: Hessische Verwaltung für Bodenmanagement und Geoinformation

Daten: Hessisches Statistisches Landesamt

## Impressum

Kreisausschuss des Landkreises Darmstadt-Dieburg  
Büro des Landrates  
Jägertorstraße 207  
64289 Darmstadt

Telefon 06151 881-1017  
Kreisstatistik@ladadi.de

Fotos: [www.pixelio.de](http://www.pixelio.de) und [www.pexels.com](http://www.pexels.com)

Statistik-Journal abbestellen