



# „Geflüchtete im Landkreis Darmstadt-Dieburg“

GGSA – 03.06.2024

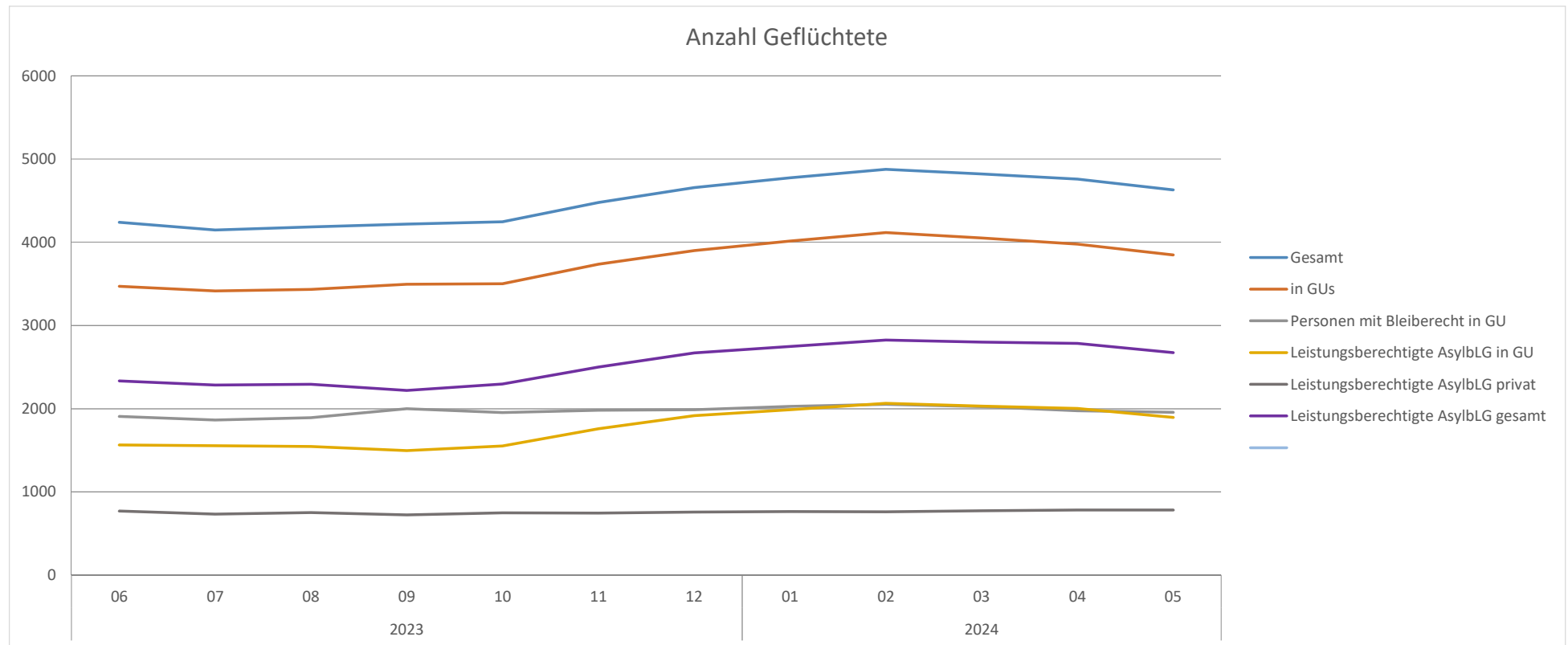


# Aufteilung nach Gemeinden – Stand: 01.05.2024

Stadt/Gemeinde	Gesamt			in GUs			Personen mit Bleiberecht in GU									Leistungsberechtigte AsylLG									
	gesamt			gesamt			gesamt			nur UKR			ohne UKR			in GU			privatwohnende			gesamt			
	gesamt	m	w	gesamt	m	w	gesamt	m	w	gesamt	m	w	gesamt	m	w	gesamt	m	w	gesamt	m	w	gesamt	m	w	
Alsbach-Hähnlein	50	20	30	36	15	21	14	3	11	8	2	6	6	1	5	22	12	10	14	5	9	36	17	19	
Babenhäuser	338	175	163	290	149	141	236	117	119	166	80	86	70	37	33	54	32	22	48	26	22	102	58	44	
Bickenbach	57	34	23	51	29	22	22	11	7	4	1	1	0	10	6	4	40	22	18	6	5	1	46	27	19
Dieburg	234	195	39	205	179	26	48	27	21	27	8	19	21	19	2	157	152	5	29	16	13	186	168	18	
Eppertshausen	94	57	37	77	47	30	26	21	5	8	5	3	18	16	2	51	26	25	17	10	7	68	36	32	
Erzhausen	103	46	57	98	44	54	59	28	31	0	0	0	59	28	31	39	16	23	5	2	3	44	18	26	
Fischbachtal	34	15	19	34	15	19	26	11	15	26	11	15	0	0	0	8	4	4	0	0	0	8	4	4	
Griesheim	535	346	189	482	316	166	213	117	96	127	53	74	86	64	22	269	199	70	53	30	23	322	229	93	
Groß-Bieberau	45	29	16	30	20	10	10	8	2	0	0	0	10	8	2	20	12	8	15	9	6	35	21	14	
Groß-Umstadt	309	170	139	260	144	116	139	64	75	49	20	29	90	44	46	121	80	41	49	26	23	170	106	64	
Groß-Zimmern	399	235	164	305	184	121	152	81	71	56	30	26	96	51	45	153	103	50	94	51	43	247	154	93	
Messel	110	60	50	105	56	49	58	30	28	36	16	20	22	14	8	47	26	21	5	4	1	52	30	22	
Modautal	55	25	30	55	25	30	55	25	30	54	25	29	1	0	1	0	0	0	0	0	0	0	0	0	
Mühltal	176	116	60	144	95	49	70	44	26	26	11	15	44	33	11	74	51	23	32	21	11	106	72	34	
Münster	260	177	83	170	128	42	89	63	26	15	8	7	74	55	19	81	65	16	90	49	41	171	114	57	
Ober-Ramstadt	266	153	113	208	121	87	132	69	63	41	10	31	91	59	32	76	52	24	58	32	26	134	84	50	
Otzberg	70	44	26	70	44	26	43	28	15	5	2	3	38	26	12	27	16	11	0	0	0	27	16	11	
Pfungstadt	448	280	168	381	243	138	192	119	73	21	10	11	171	109	62	189	124	65	67	37	30	256	161	95	
Reinheim	154	76	78	106	53	53	47	20	27	31	13	18	16	7	9	59	33	26	48	23	25	107	56	51	
Roßdorf	114	61	53	43	19	24	7	1	6	0	0	0	7	1	6	36	18	18	71	42	29	107	60	47	
Schaafheim	137	78	59	137	78	59	67	35	32	39	19	20	28	16	12	70	43	27	0	0	0	70	43	27	
Seeheim-Jugenheim	219	113	106	205	105	100	112	58	54	31	15	16	81	43	38	93	47	46	14	8	6	107	55	52	
Weiterstadt	422	275	147	356	241	115	150	103	47	10	6	4	140	97	43	206	138	68	66	34	32	272	172	100	
Summe	4629	2780	1849	3848	2350	1498	1956	1079	877	777	345	432	1179	734	445	1892	1271	621	781	430	351	2673	1701	972	
Bleiberecht:	Personen, die nicht (mehr) im Asylverfahren sind, z. B. alle Personen mit einem Aufenthaltstitel nach § 25 AufenthG, Familiennachzug, Spätaussiedler,																								
	Kontingentflüchtlinge sowie Geflüchtete aus der Ukraine mit AE § 24 AufenthG.																								
	Alle privatwohnenden Personen, die nicht im AsylLG-Bezug sind, sind nicht in der Aufstellung enthalten.																								



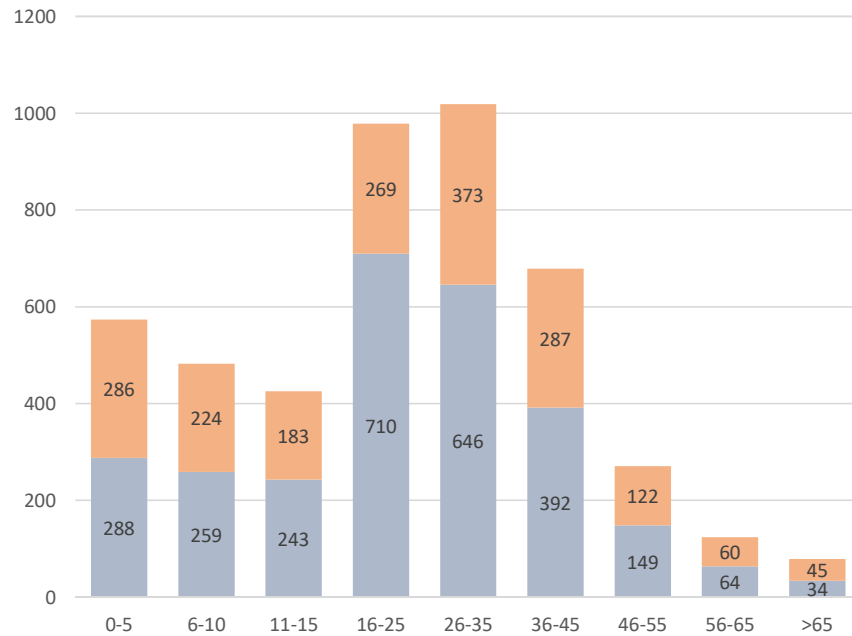
# Geflüchtete im Landkreis Darmstadt-Dieburg



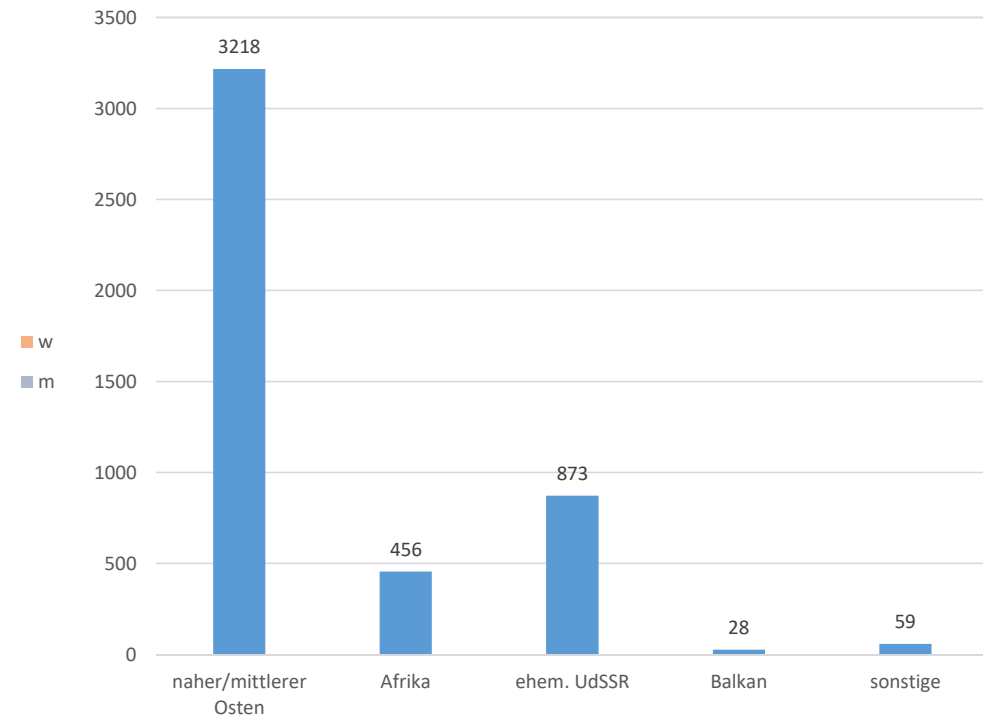


# Geflüchtete im Landkreis Darmstadt-Dieburg

Altersstruktur der Geflüchteten



Geflüchtete nach Region





# Geflüchtete im Landkreis Darmstadt-Dieburg

Geflüchtete nach Herkunftsländern

