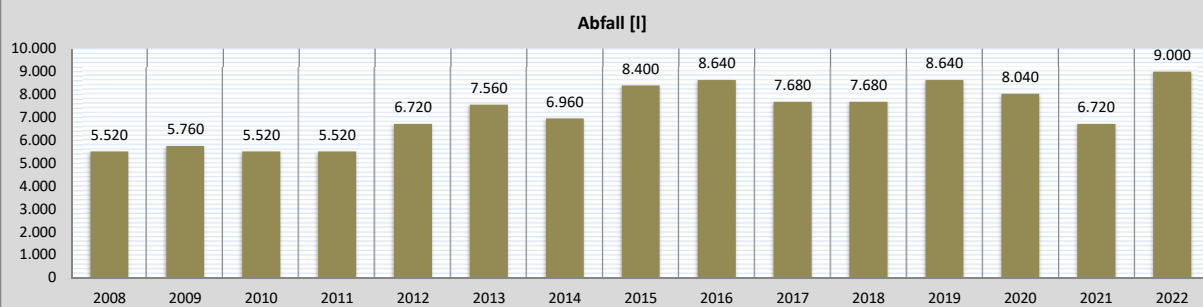
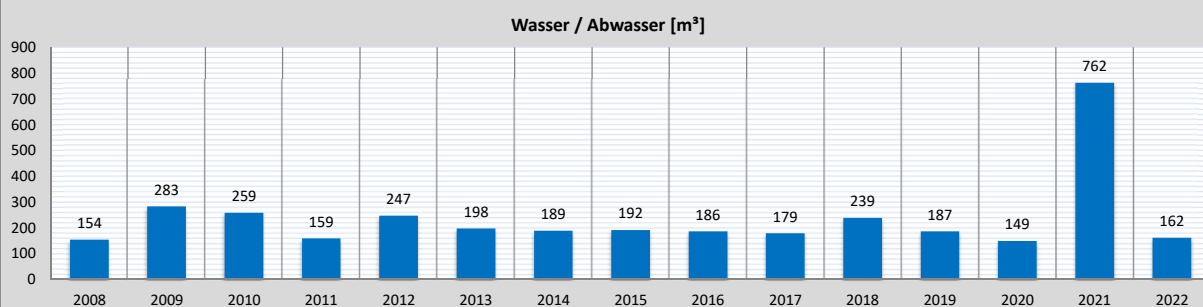
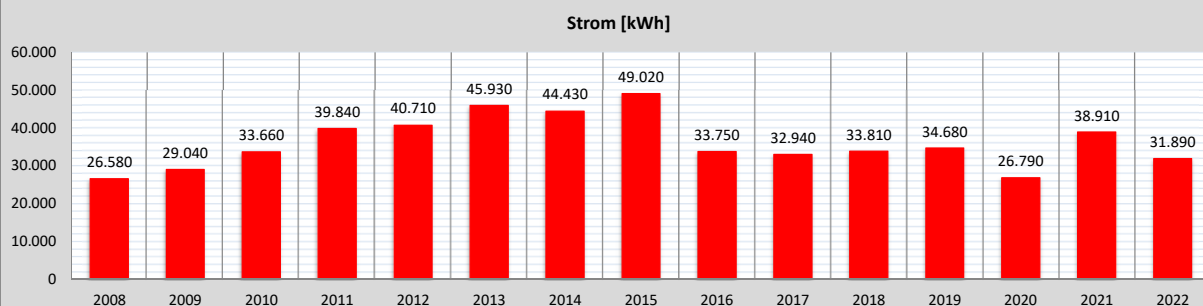
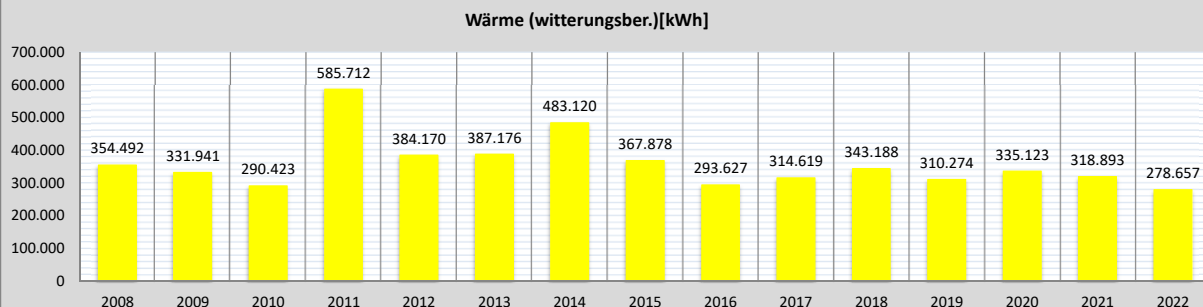


Schuldatenblatt

Energieverbrauch und -kosten



Schule	Hähnleiner Schule	Schul-Nr.	1-1
Straße, Nr.	Schulstraße 18 - 20		
Stadt	64665 Alsbach-Hähnlein		
Schulform(en)	Grundschule		



Jahr	Verbrauch					Kosten			
	Wärme		Strom [kWh]	Wasser/ Abwasser [m³]	Abfall [t]	Wärme [EUR]	Strom [EUR]	Wasser/ Abwasser [EUR]	Abfall [EUR]
gemessen [kWh]	witterungsber. [kWh]								
2008	298.620	354.492	26.580	154	5.520	22.816	4.593	525	584
2009	274.060	331.941	29.040	283	5.760	21.309	5.363	976	596
2010	284.450	290.423	33.660	259	5.520	19.445	5.311	1.390	883
2011	450.860	585.712	39.840	159	5.520	28.875	8.418	1.100	883
2012	335.110	384.170	40.710	247	6.720	24.352	8.845	1.401	1.000
2013	356.450	387.176	45.930	198	7.560	25.681	11.362	1.096	1.097
2014	359.010	483.120	44.430	189	6.960	25.899	10.827	803	993
2015	298.070	367.878	49.020	192	8.400	15.491	11.305	1.062	1.193
2016	245.610	293.627	33.750	186	8.640	13.141	8.126	1.044	1.225
2017	261.030	314.619	32.940	179	7.680	13.915	8.053	1.034	1.042
2018	257.610	343.188	33.810	239	7.680	11.380	8.057	1.216	1.015
2019	247.300	310.274	34.680	187	8.640	12.351	8.719	1.058	1.282
2020	252.200	335.123	26.790	149	8.040	10.961	7.023	1.012	1.266
2021	280.050	318.893	38.910	762	6.720	14.088	10.212	3.137	1.051
2022	207.380	278.657	31.890	162	9.000	9.707	6.682	1.159	1.548

Maßnahmen (Jahr der Fertigstellung), Besonderheiten
 2021 Wasserrohrbruch Turnhalle