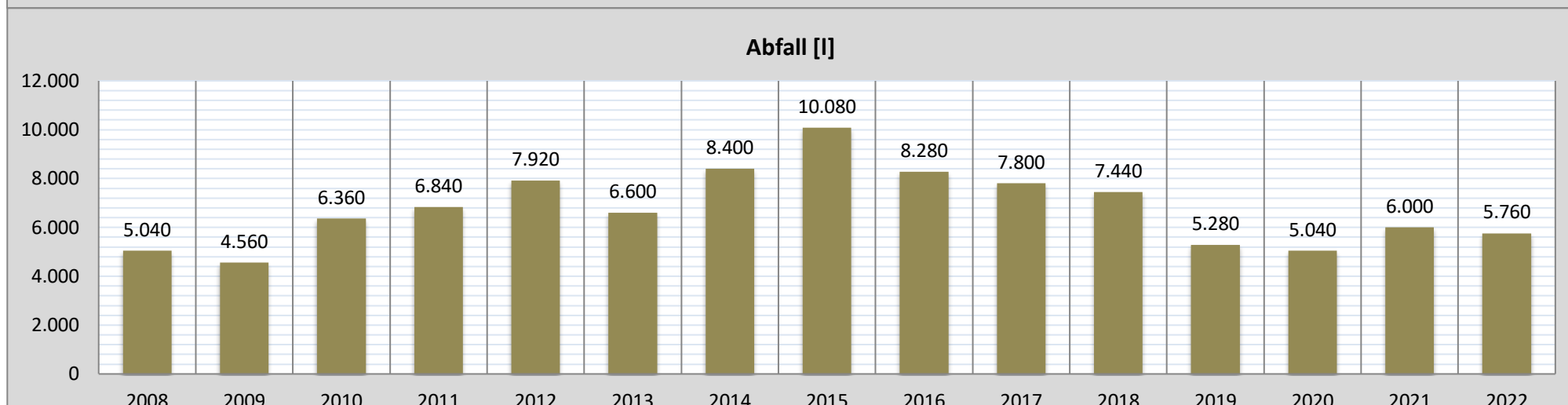
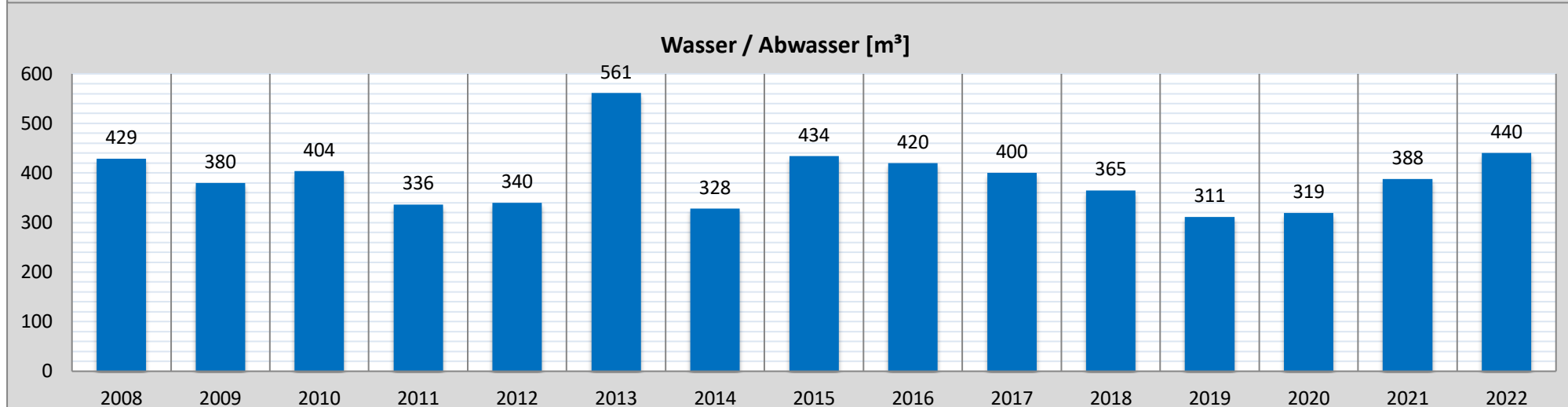
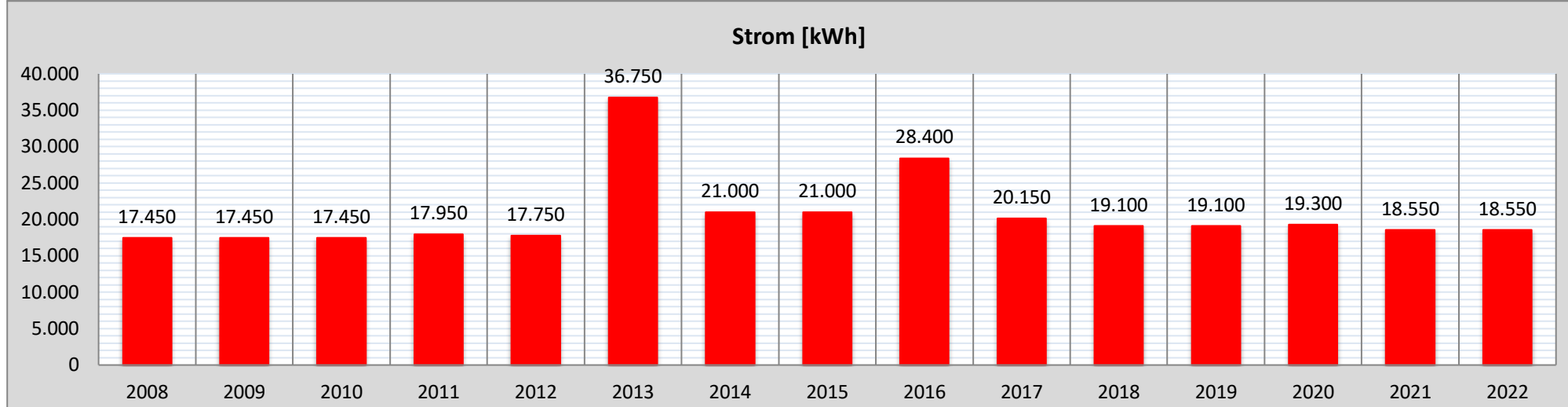
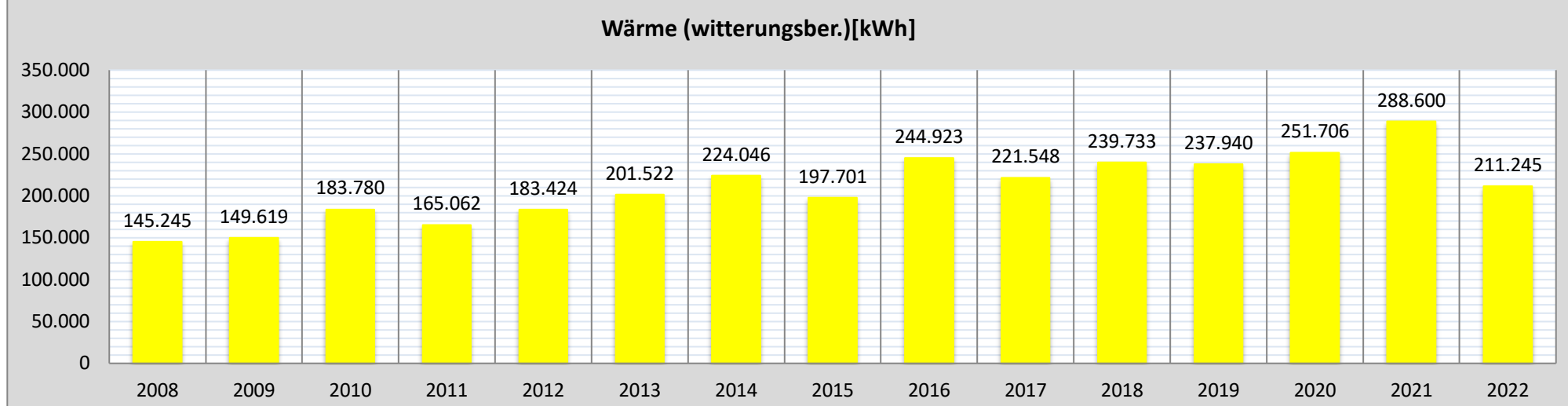


# Schuldatenblatt

## Energieverbrauch und -kosten



Schule	Schule am Hinkelstein	Schul-Nr.	1-3
Straße, Nr.	Benno-Elkan-Allee 3 (ehemals Bahnhofstraße 45)		
Stadt	64665 Alsbach-Hähnlein		
Schulform(en)	Grundschule		



Jahr	Verbrauch					Kosten			
	Wärme		Strom [kWh]	Wasser/ Abwasser [m³]	Abfall [l]	Wärme [EUR]	Strom [EUR]	Wasser/ Abwasser [EUR]	Abfall [EUR]
	gemessen [kWh]	witterungsber. [kWh]							
2008	122.353	145.245	17.450	429	5.040	6.874	3.055	1.463	533
2009	123.529	149.619	17.450	380	4.560	7.581	3.264	1.311	472
2010	180.000	183.780	17.450	404	6.360	9.310	3.528	1.323	950
2011	127.059	165.062	17.950	336	6.840	8.329	3.813	1.073	966
2012	160.000	183.424	17.750	340	7.920	10.398	3.877	841	1.086
2013	185.529	201.522	36.750	561	6.600	11.788	9.098	1.340	908
2014	166.490	224.046	21.000	328	8.400	10.987	5.137	1.613	1.163
2015	160.186	197.701	21.000	434	10.080	8.082	4.878	1.809	1.311
2016	204.871	244.923	28.400	420	8.280	10.545	6.848	1.186	1.159
2017	183.812	221.548	20.150	400	7.800	9.422	4.951	1.402	1.051
2018	179.953	239.733	19.100	365	7.440	7.631	4.580	1.191	982
2019	189.647	237.940	19.100	311	5.280	8.764	4.828	1.026	792
2020	189.424	251.706	19.300	319	5.040	7.626	5.079	1.211	806
2021	253.447	288.600	18.550	388	6.000	11.122	4.900	1.557	960
2022	157.212	211.245	18.550	440	5.760	7.438	3.910	1.823	1.037

**Maßnahmen (Jahr der Fertigstellung)**  
 2008 - 2014      Teilweise nur Schätzwerte aufgrund von defekten Zählern