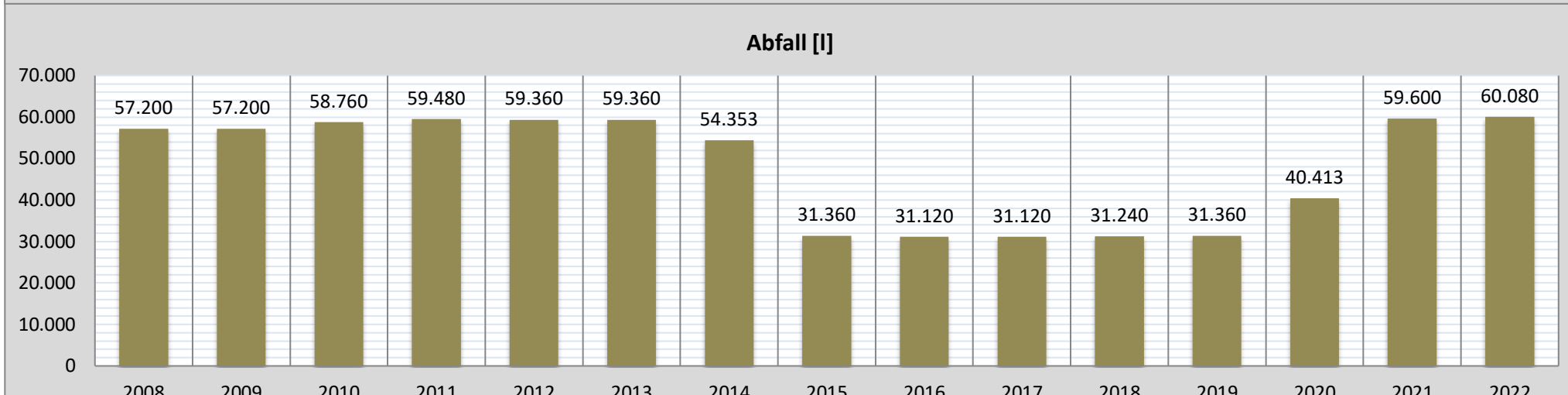
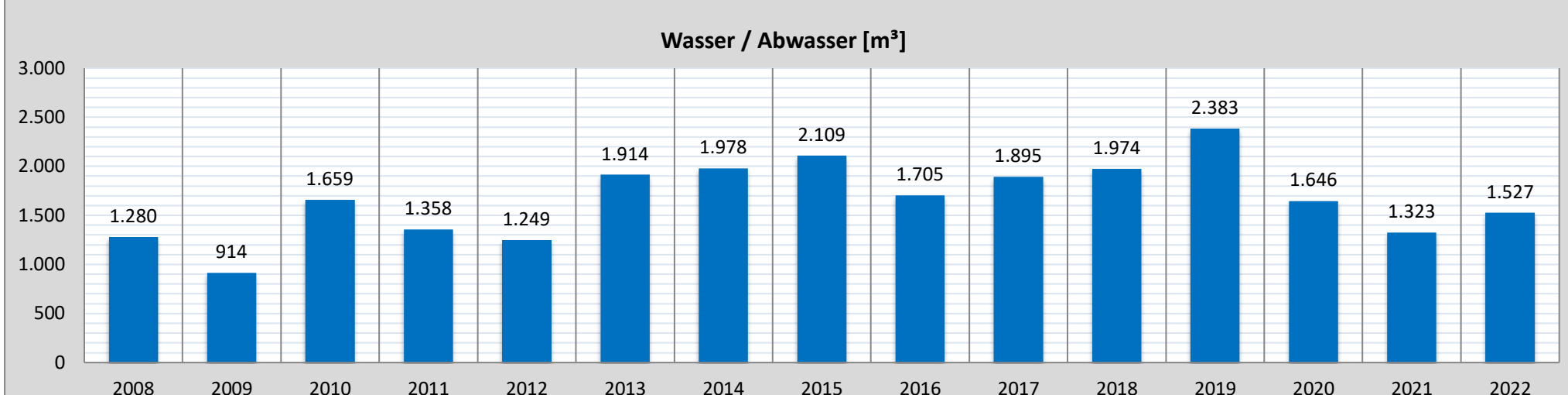
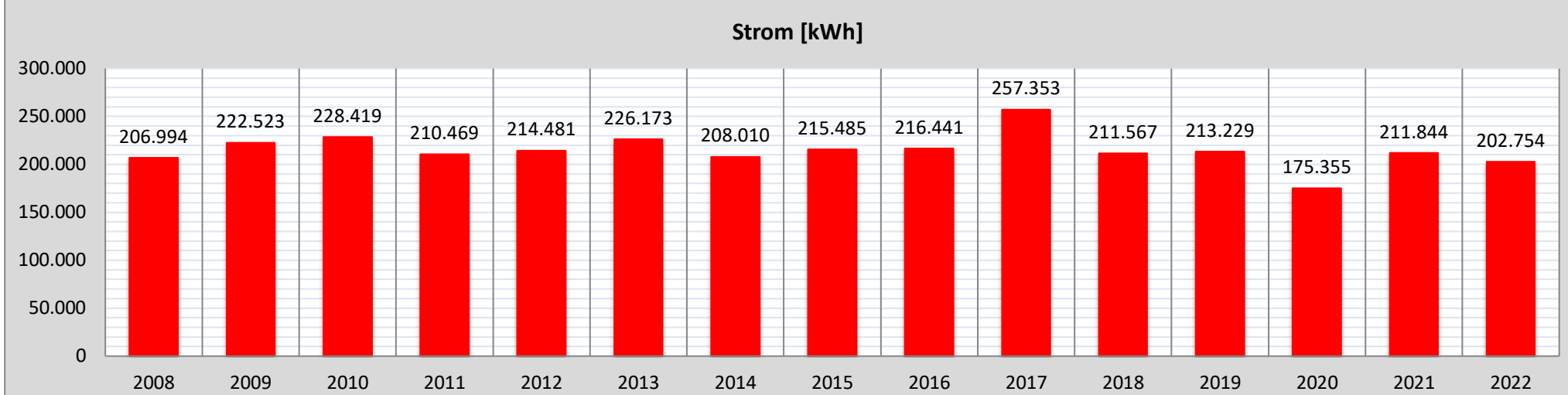
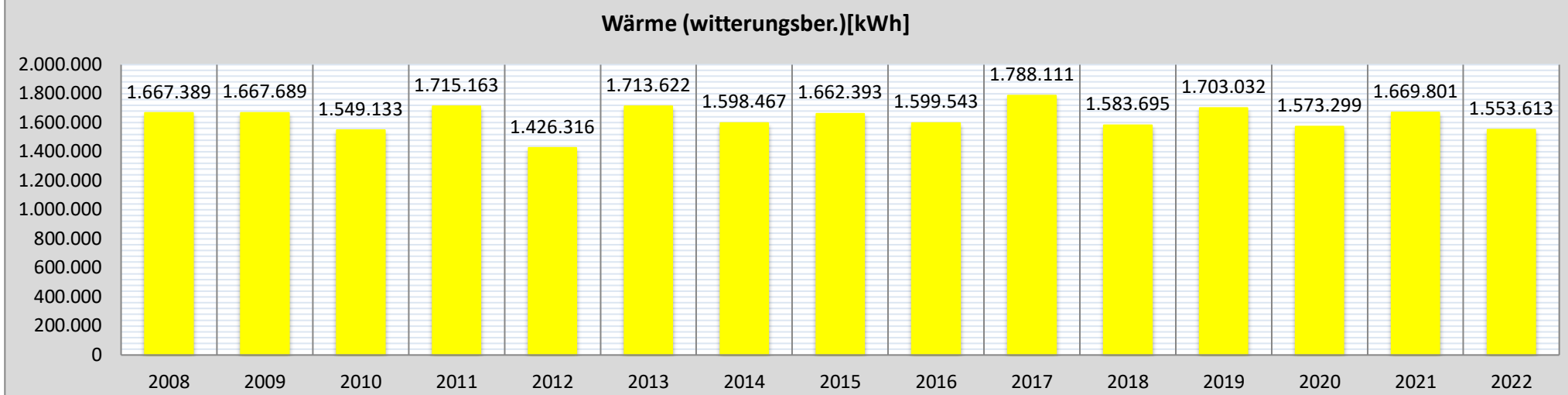


Schuldatenblatt

Energieverbrauch und -kosten



Schule	Ernst-Reuter-Schule	Schul-Nr.	10-2
Straße, Nr.	Dresdener Straße 7		
Stadt	64823 Groß-Umstadt		
Schulform(en)	Grund-, Haupt- und Realschule mit Förderstufe und für Lernhilfe		



Jahr	Verbrauch					Kosten			
	Wärme		Strom [kWh]	Wasser/ Abwasser [m³]	Abfall [l]	Wärme [EUR]	Strom [EUR]	Wasser/ Abwasser [EUR]	Abfall [EUR]
	gemessen [kWh]	witterungsber. [kWh]							
2008	1.404.590	1.667.389	206.994	1.280	57.200	100.214	25.647	5.568	6.048
2009	1.376.890	1.667.689	222.523	914	57.200	99.532	34.509	3.948	5.916
2010	1.517.270	1.549.133	228.419	1.659	58.760	91.694	29.189	6.726	5.271
2011	1.320.270	1.715.163	210.469	1.358	59.480	99.774	34.231	6.133	5.387
2012	1.244.170	1.426.316	214.481	1.249	59.360	107.038	35.931	6.660	5.329
2013	1.577.630	1.713.622	226.173	1.914	59.360	114.649	43.012	7.600	5.329
2014	1.187.833	1.598.467	208.010	1.978	54.353	77.208	41.588	8.623	5.025
2015	1.346.940	1.662.393	215.485	2.109	31.360	59.708	40.213	9.305	3.712
2016	1.337.970	1.599.543	216.441	1.705	31.120	65.217	43.121	8.116	3.344
2017	1.483.540	1.788.111	257.353	1.895	31.120	70.650	52.612	9.018	2.971
2018	1.188.782	1.583.695	211.567	1.974	31.240	48.502	42.996	9.531	2.844
2019	1.357.430	1.703.032	213.229	2.383	31.360	59.779	46.357	11.500	3.019
2020	1.184.000	1.573.299	175.355	1.646	40.413	50.985	41.471	7.883	3.608
2021	1.466.410	1.669.801	211.844	1.323	59.600	67.251	50.575	5.434	4.447
2022	1.156.220	1.553.613	202.754	1.527	60.080	69.822	43.062	6.446	4.706

Maßnahmen (Jahr der Fertigstellung)

2012	Errichtung Pelletkessel
2019	Errichtung Gebäude 015 für Betreuung
2020	Errichtung Gebäude 017 für Betreuung