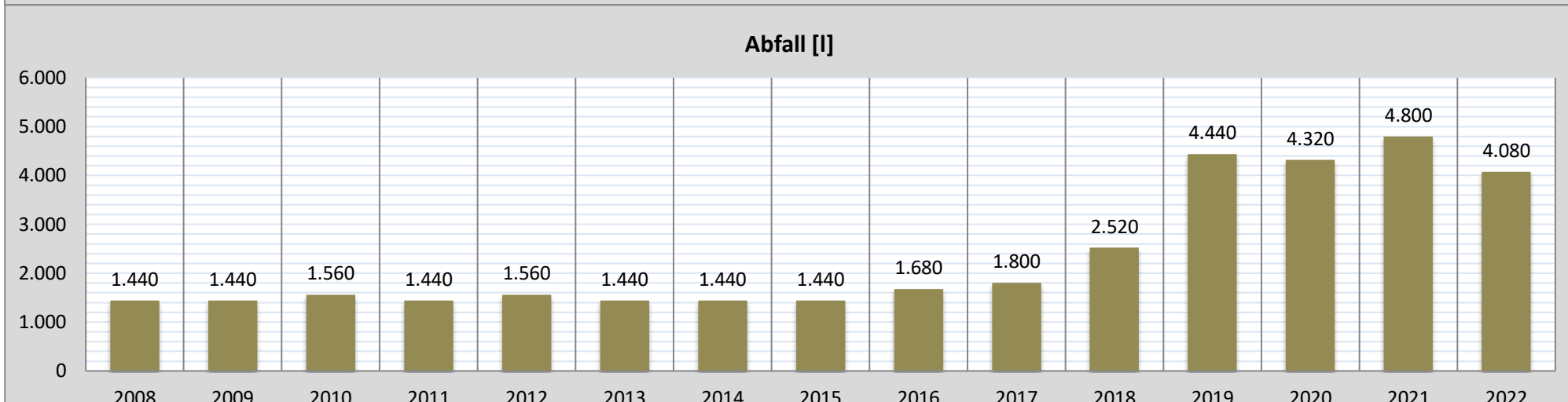
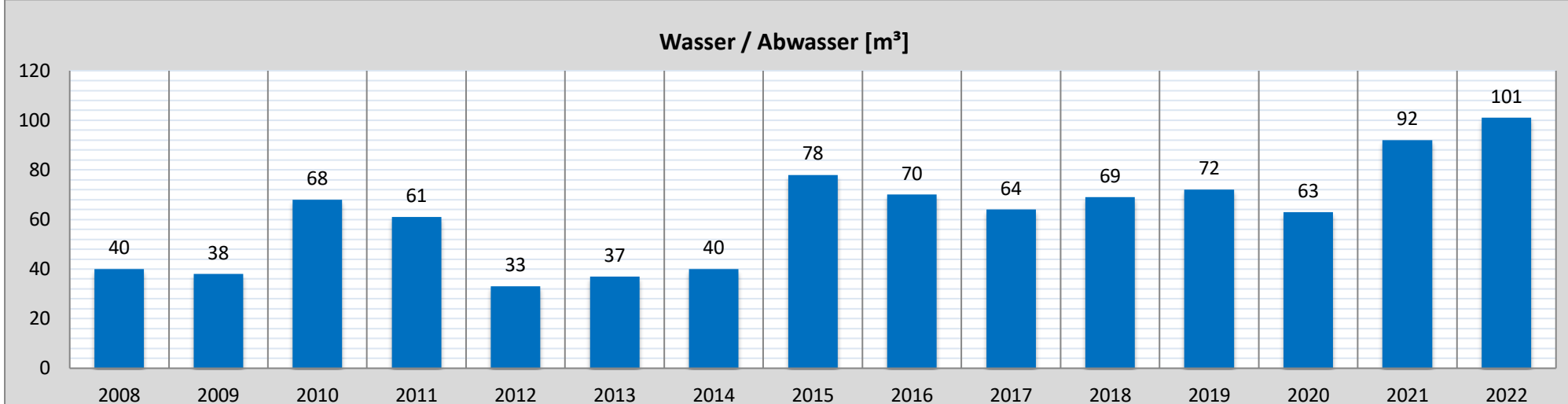
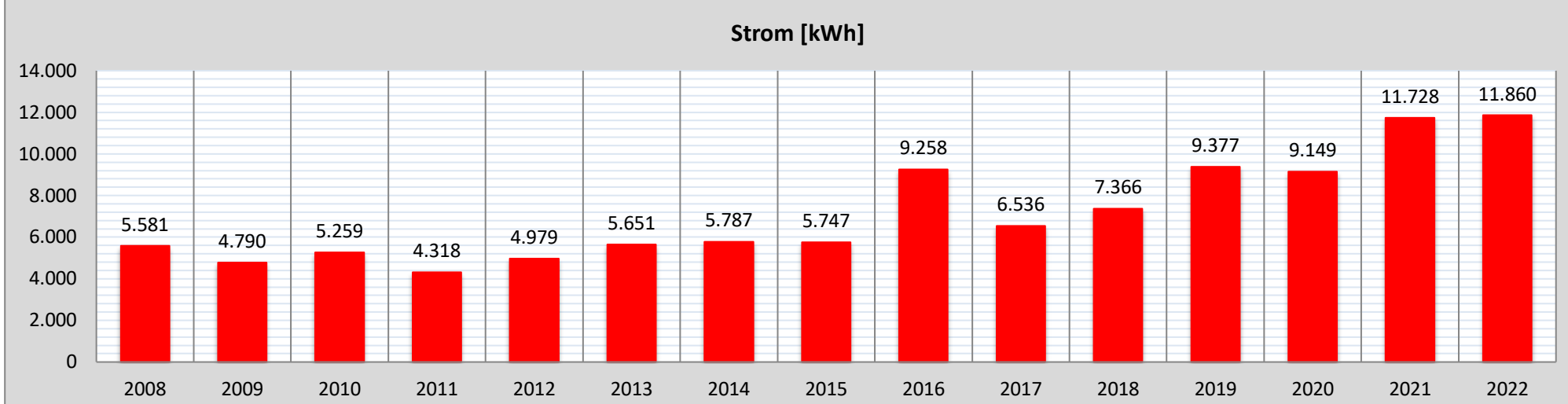
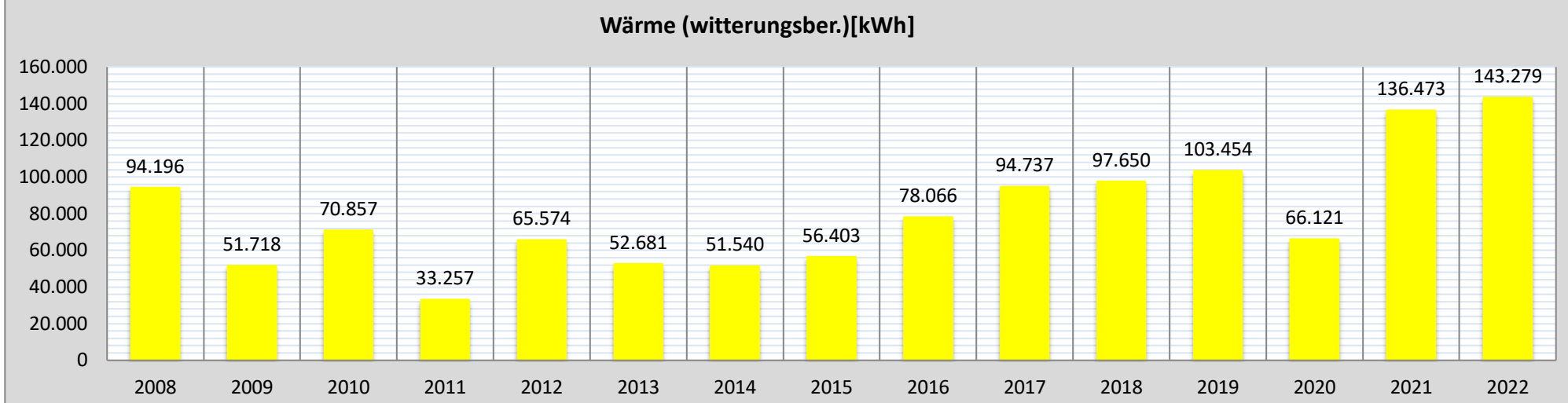


Schuldatenblatt

Energieverbrauch und -kosten



Schule	Wiebelsbacher Schule	Schul-Nr.	10-6
Straße, Nr.	Die Ettern 1		
Stadt	64823 Groß-Umstadt		
Schulform(en)	Grundschule		



Jahr	Verbrauch					Kosten			
	Wärme		Strom [kWh]	Wasser/ Abwasser [m³]	Abfall [l]	Wärme [EUR]	Strom [EUR]	Wasser/ Abwasser [EUR]	Abfall [EUR]
	gemessen [kWh]	witterungsber. [kWh]							
2008	79.350	94.196	5.581	40	1.440	3.011	1.195	174	152
2009	42.700	51.718	4.790	38	1.440	1.790	1.055	164	149
2010	69.400	70.857	5.259	68	1.560	2.712	985	264	250
2011	25.600	33.257	4.318	61	1.440	1.014	972	261	230
2012	57.200	65.574	4.979	33	1.560	3.042	1.152	153	250
2013	48.500	52.681	5.651	37	1.440	2.023	1.430	173	230
2014	38.300	51.540	5.787	40	1.440	1.505	1.446	200	230
2015	45.700	56.403	5.747	78	1.440	1.897	1.386	369	230
2016	65.300	78.066	9.258	70	1.680	3.197	2.221	358	252
2017	78.600	94.737	6.536	64	1.800	2.762	1.650	330	252
2018	73.300	97.650	7.366	69	2.520	2.434	1.817	359	334
2019	82.460	103.454	9.377	72	4.440	4.064	2.491	373	652
2020	49.760	66.121	9.149	63	4.320	4.182	2.562	362	671
2021	119.850	136.473	11.728	92	4.800	6.455	3.232	727	737
2022	106.630	143.279	11.860	101	4.080	7.469	2.582	801	684

Maßnahmen (Jahr der Fertigstellung)
 2015 Mensa in angemietetem Gebäude