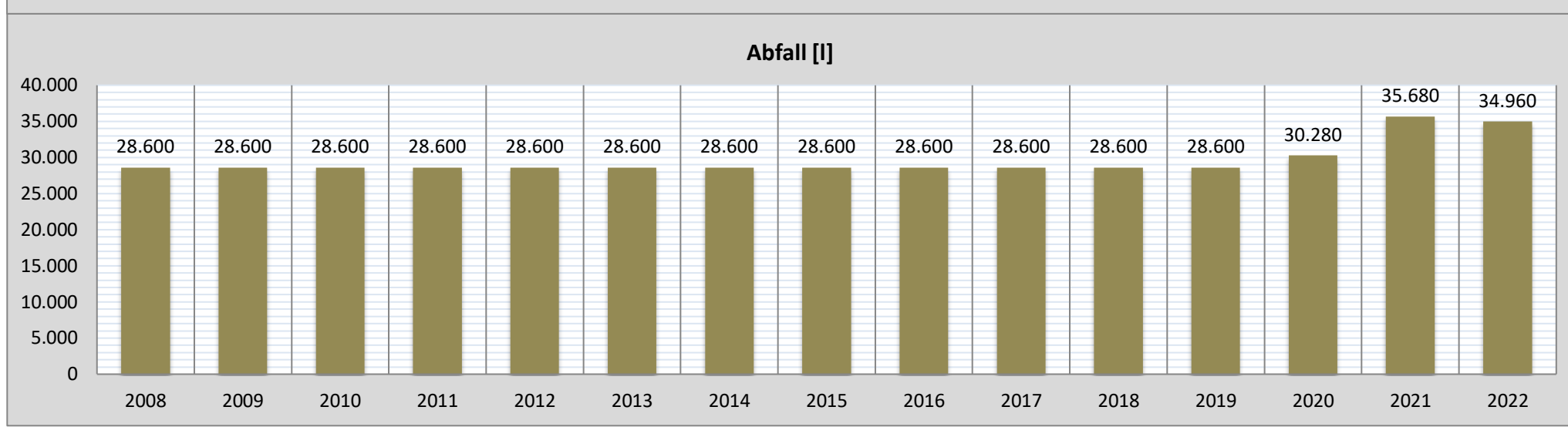
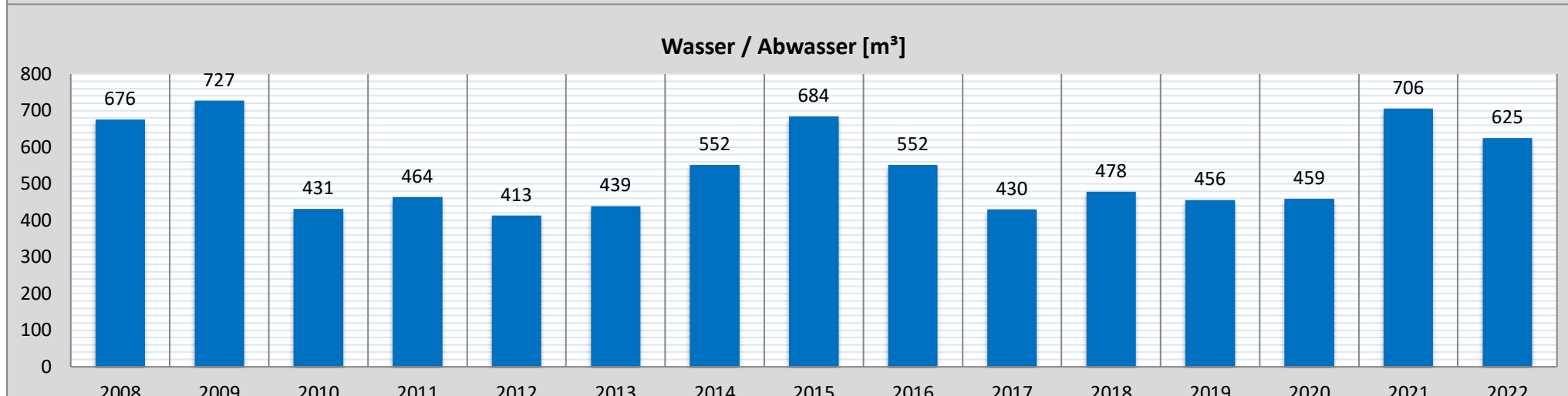
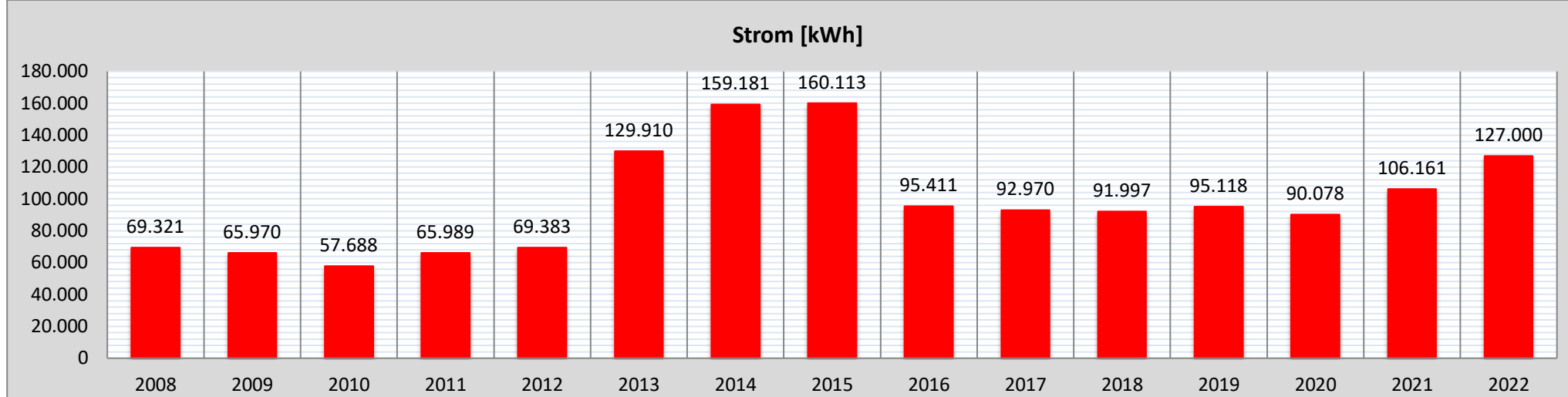
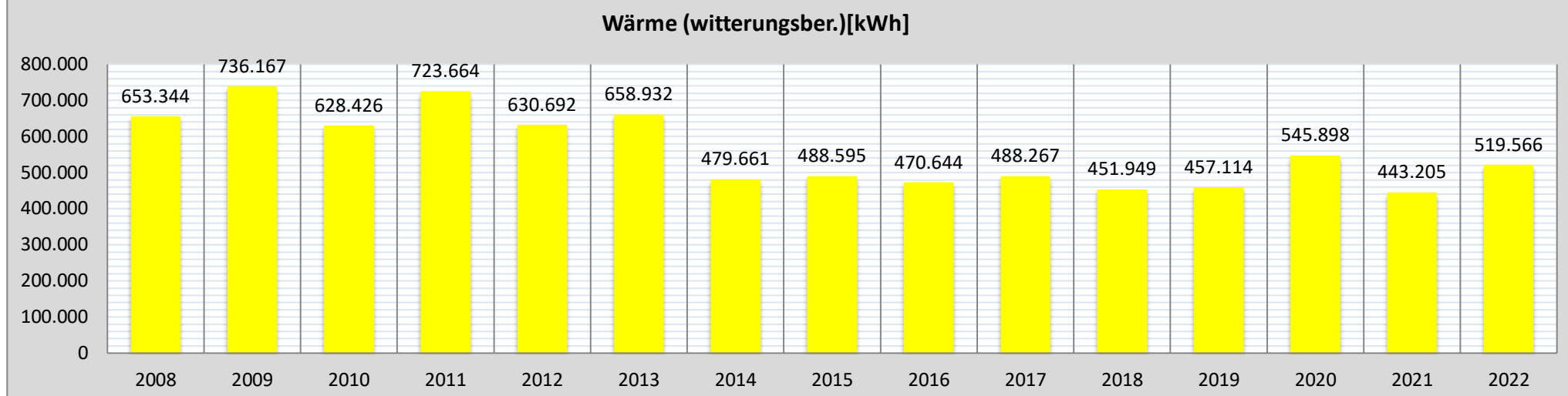


Schuldatenblatt

Energieverbrauch und -kosten



Schule	Modautalschule	Schul-Nr.	13-1
Straße, Nr.	Darmstädter Straße 46		
Stadt	64397 Modautal		
Schulform(en)	Grundschule mit Förderstufe in Ernsthofen		



Jahr	Verbrauch					Kosten			
	Wärme		Strom [kWh]	Wasser/ Abwasser [m³]	Abfall [l]	Wärme [EUR]	Strom [EUR]	Wasser/ Abwasser [EUR]	Abfall [EUR]
	gemessen [kWh]	witterungsber. [kWh]							
2008	550.370	653.344	69.321	676	28.600	45.060	15.719	4.989	3.024
2009	607.800	736.167	65.970	727	28.600	31.463	12.926	6.100	2.958
2010	615.500	628.426	57.688	431	28.600	22.723	12.623	4.098	3.162
2011	557.050	723.664	65.989	464	28.600	28.457	14.132	4.400	3.162
2012	550.150	630.692	69.383	413	28.600	32.901	15.788	3.954	3.162
2013	606.640	658.932	129.910	439	28.600	27.425	32.322	5.500	3.162
2014	356.440	479.661	159.181	552	28.600	22.287	38.791	5.669	3.162
2015	395.880	488.595	160.113	684	28.600	18.420	37.215	6.081	3.162
2016	393.680	470.644	95.411	552	28.600	15.563	22.301	5.306	2.964
2017	405.100	488.267	92.970	430	28.600	19.265	22.654	4.250	2.391
2018	339.250	451.949	91.997	478	28.600	19.342	22.144	4.590	2.391
2019	364.350	457.114	95.118	456	28.600	19.128	24.599	3.951	2.562
2020	410.820	545.898	90.078	459	30.280	14.008	25.416	4.437	2.990
2021	389.220	443.205	106.161	706	35.680	23.084	26.800	7.392	3.758
2022	386.668	519.566	127.000	625	34.960	40.631	26.300	6.428	3.780

Maßnahmen (Jahr der Fertigstellung)

2010	Einbau Pelletkessel
2011 - 2015	Energetische Sanierung
2013 - 2015	Auslagerung der gesamten Schule in Container