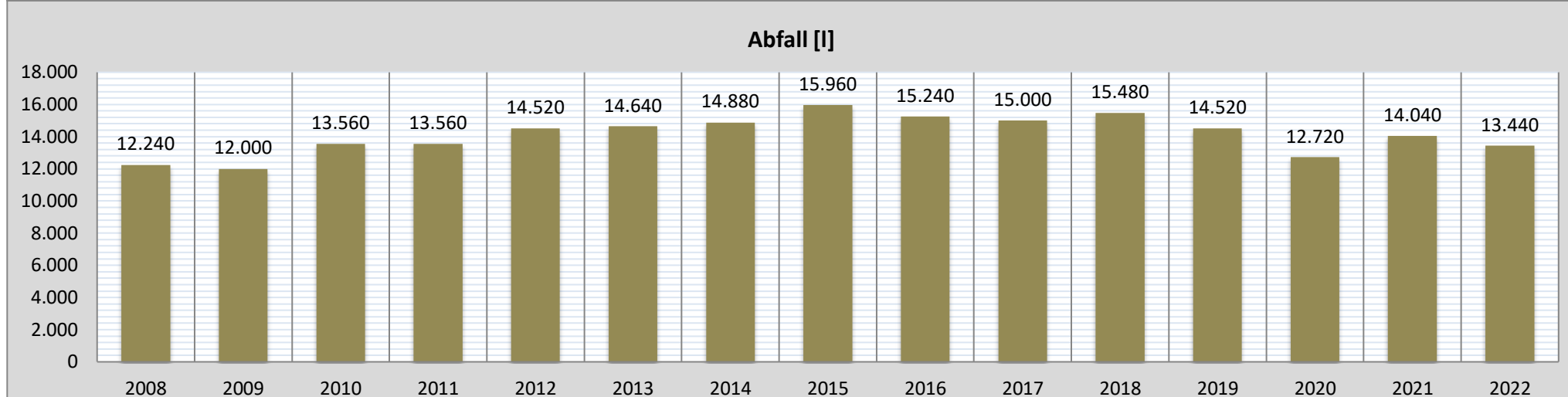
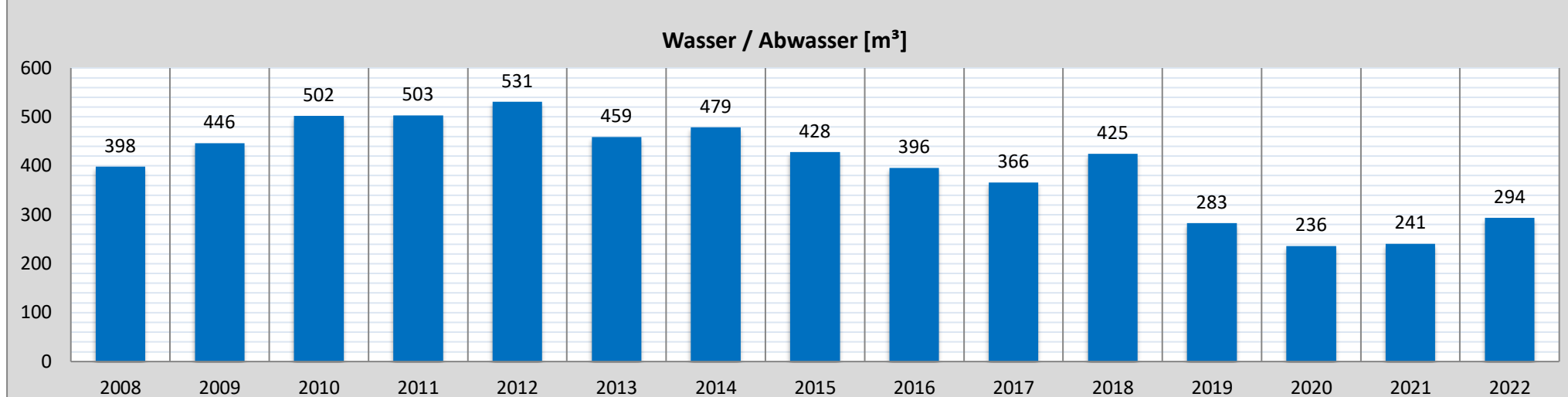
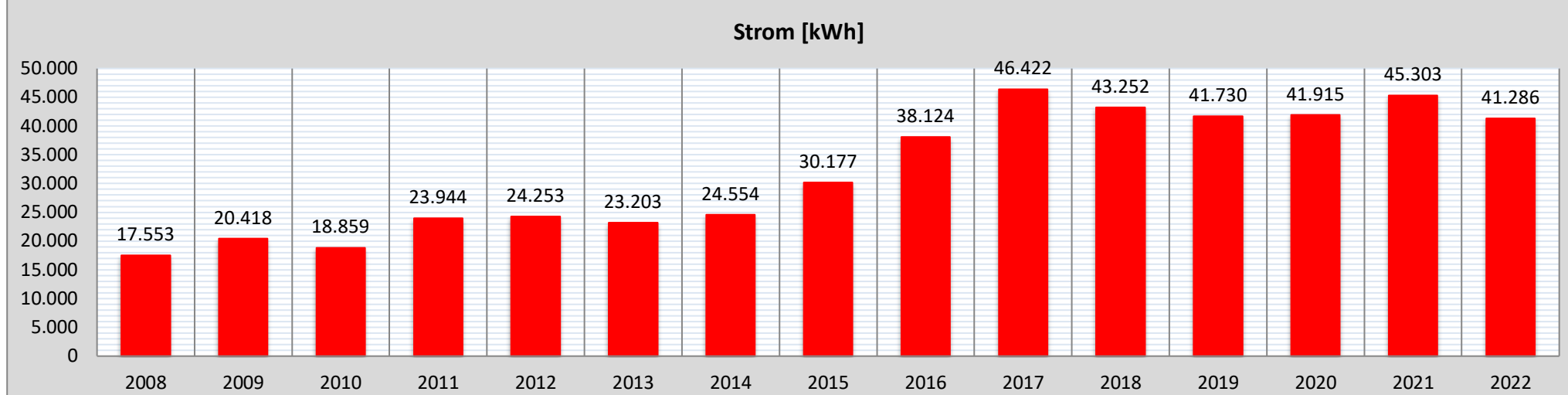
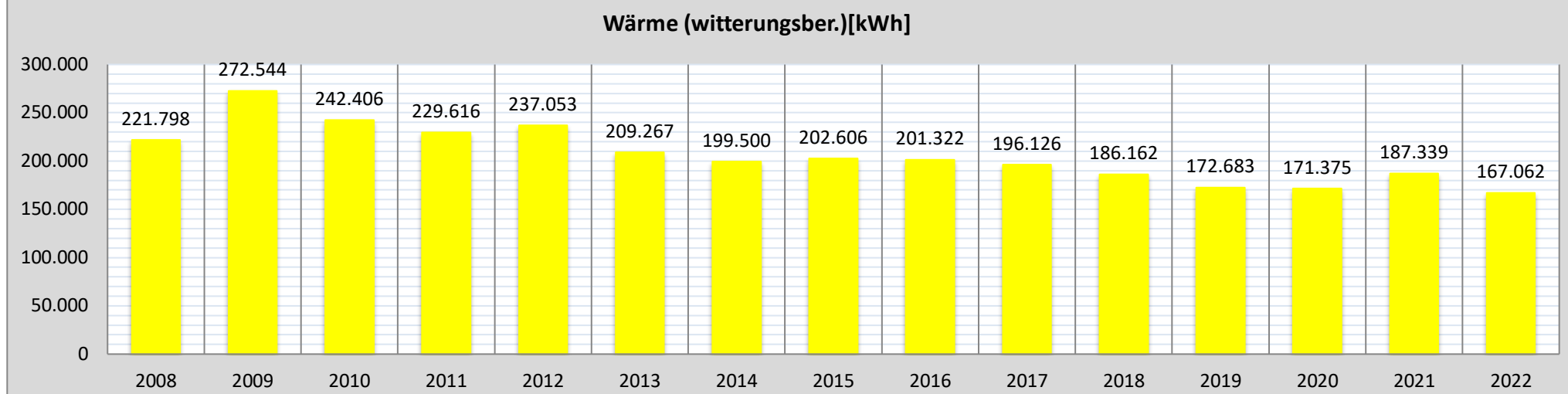


Schuldatenblatt

Energieverbrauch und -kosten



Schule	Traisaer Schule	Schul-Nr.	14-3
Straße, Nr.	Darmstädter Straße		
Stadt	64367 Mühlthal		
Schulform(en)	Grundschule		



Jahr	Verbrauch					Kosten			
	Wärme		Strom [kWh]	Wasser/ Abwasser [m³]	Abfall [l]	Wärme [EUR]	Strom [EUR]	Wasser/ Abwasser [EUR]	Abfall [EUR]
	gemessen [kWh]	witterungsber. [kWh]							
2008	186.840	221.798	17.553	398	12.240	12.796	3.593	2.014	1.294
2009	225.020	272.544	20.418	446	12.000	15.216	4.279	2.137	1.241
2010	237.420	242.406	18.859	502	13.560	14.748	3.233	2.546	2.041
2011	176.750	229.616	23.944	503	13.560	13.180	5.270	2.551	2.026
2012	206.780	237.053	24.253	531	14.520	18.226	5.466	2.775	2.150
2013	192.660	209.267	23.203	459	14.640	17.433	5.781	2.406	2.056
2014	148.250	199.500	24.554	479	14.880	12.843	6.023	2.509	2.094
2015	164.160	202.606	30.177	428	15.960	8.232	7.057	2.247	2.229
2016	168.400	201.322	38.124	396	15.240	9.119	9.034	2.083	2.132
2017	162.720	196.126	46.422	366	15.000	8.383	11.350	1.930	1.992
2018	139.740	186.162	43.252	425	15.480	6.095	10.380	2.232	2.129
2019	137.640	172.683	41.730	283	14.520	6.717	10.493	1.504	2.163
2020	128.970	171.375	41.915	236	12.720	5.723	10.902	1.251	2.008
2021	164.520	187.339	45.303	241	14.040	8.254	11.824	1.346	2.179
2022	124.330	167.062	41.286	294	13.440	5.978	8.920	1.630	2.267

Maßnahmen (Jahr der Fertigstellung)

2009	Ankauf des FFW Haus (Ganztagsschule)
2014	Errichtung Pavillon für Klassenraum, Gebäude 07
2016	Errichtung Pavillon für Betreuung, Gebäude 06