

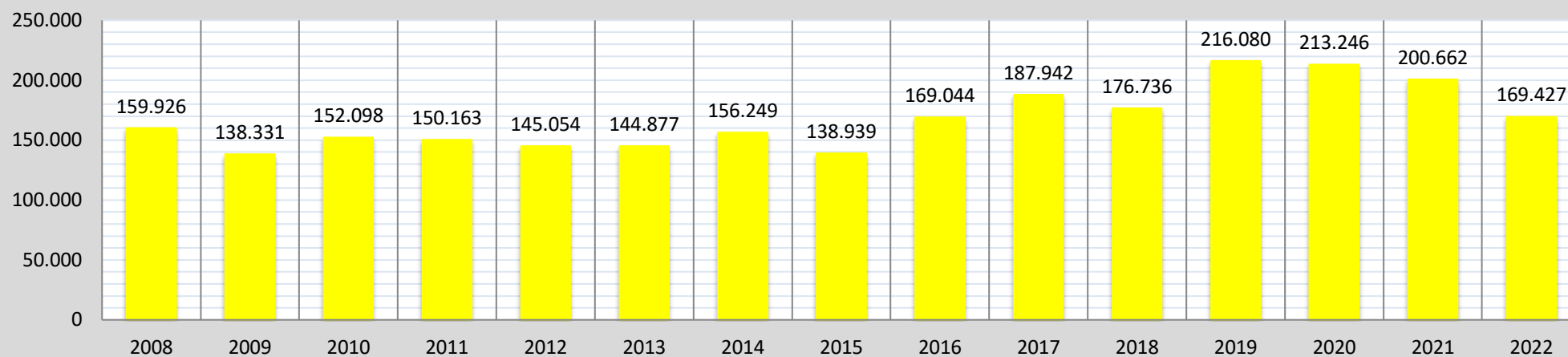
Schuldatenblatt

Energieverbrauch und -kosten

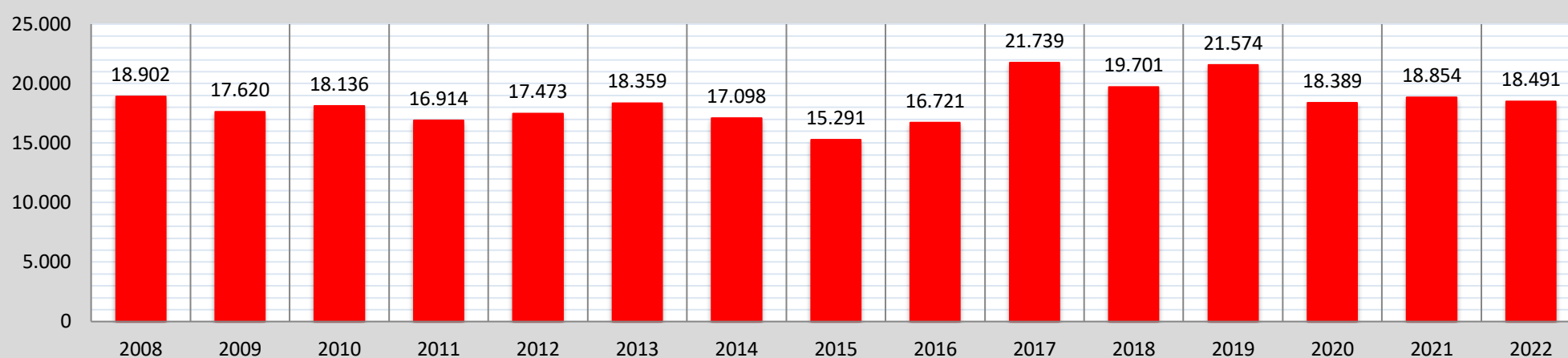


Schule	Regenbogenschule	Schul-Nr.	15-3
Straße, Nr.	Am Sportplatz 3		
Stadt	64839 Münster		
Schulform(en)	Grundschule in Altheim		

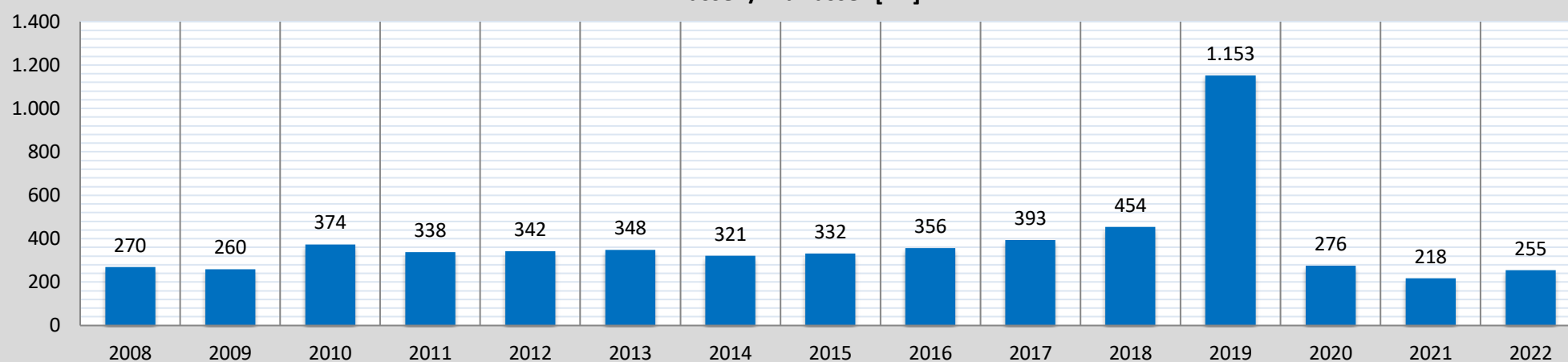
Wärme (witterungsber.)[kWh]



Strom [kWh]



Wasser / Abwasser [m³]



Abfall [l]



Jahr	Verbrauch					Kosten			
	Wärme		Strom [kWh]	Wasser/ Abwasser [m³]	Abfall [l]	Wärme [EUR]	Strom [EUR]	Wasser/ Abwasser [EUR]	Abfall [EUR]
	gemessen [kWh]	witterungsber. [kWh]							
2008	134.720	159.926	18.902	270	5.040	9.683	3.863	1.434	533
2009	114.210	138.331	17.620	260	6.240	8.466	3.702	1.438	645
2010	148.970	152.098	18.136	374	5.760	8.719	3.238	1.741	922
2011	115.590	150.163	16.914	338	6.000	8.884	3.682	1.582	960
2012	126.530	145.054	17.473	342	6.240	11.420	3.933	1.651	998
2013	133.380	144.877	18.359	348	5.520	12.413	4.549	1.678	883
2014	116.110	156.249	17.098	321	4.080	10.259	4.174	1.484	653
2015	112.574	138.939	15.291	332	4.800	5.978	3.565	1.532	768
2016	141.400	169.044	16.721	356	5.760	7.794	3.931	1.629	824
2017	155.930	187.942	21.739	393	9.480	8.058	5.278	1.789	1.231
2018	132.665	176.736	19.701	454	10.080	5.826	4.691	1.967	1.391
2019	172.230	216.080	21.574	1.153	11.040	8.326	5.362	4.946	1.627
2020	160.480	213.246	18.389	276	7.680	7.110	4.739	1.309	1.189
2021	176.220	200.662	18.854	218	8.760	8.865	4.886	1.070	1.376
2022	126.090	169.427	18.491	255	10.590	6.051	3.947	1.251	1.808

Maßnahmen (Jahr der Fertigstellung)

- 2016 Pavillons für Betreuung, Gebäude 03
- 2019 erhöhter Wasserverbrauch durch defekten Spülkasten