

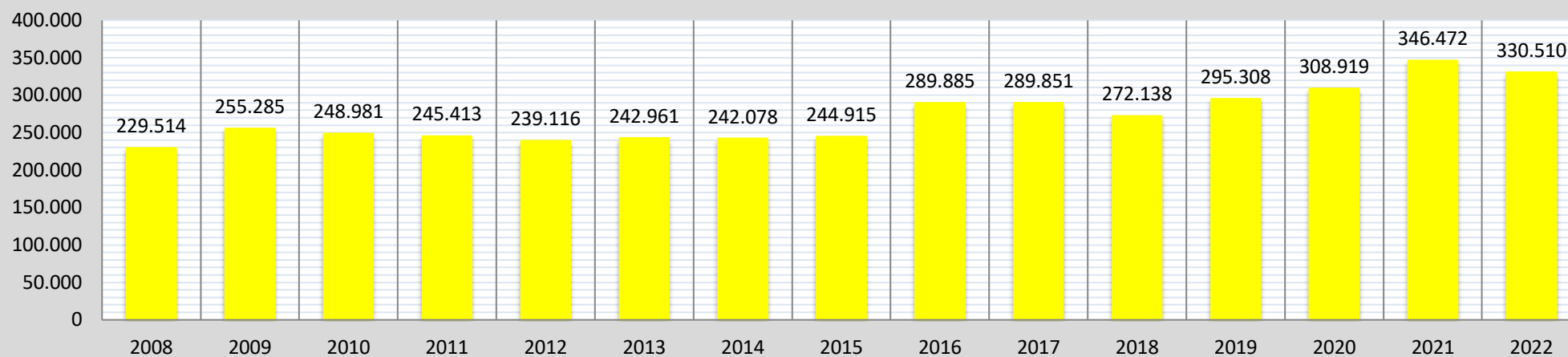
Schuldatenblatt

Energieverbrauch und -kosten

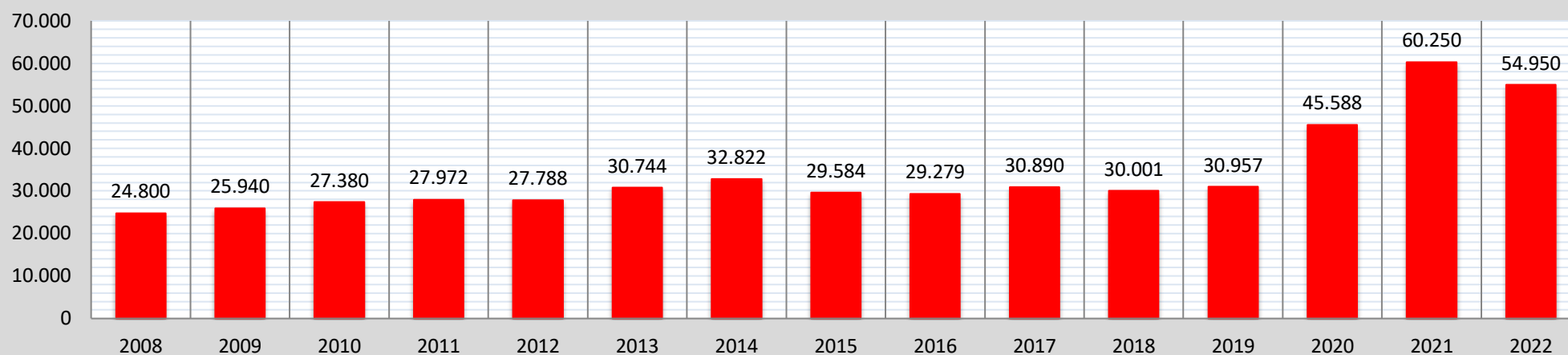


Schule	Erich-Kästner-Schule	Schul-Nr.	18-1
Straße, Nr.	Christian-Meid-Straße 20		
Stadt	64319 Pfungstadt		
Schulform(en)	Grundschule		

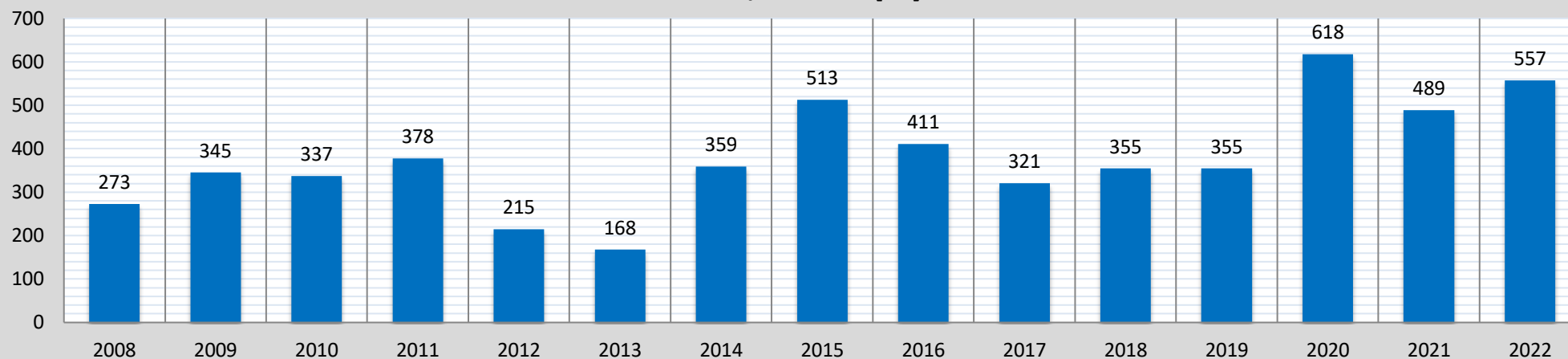
Wärme (witterungsber.)[kWh]



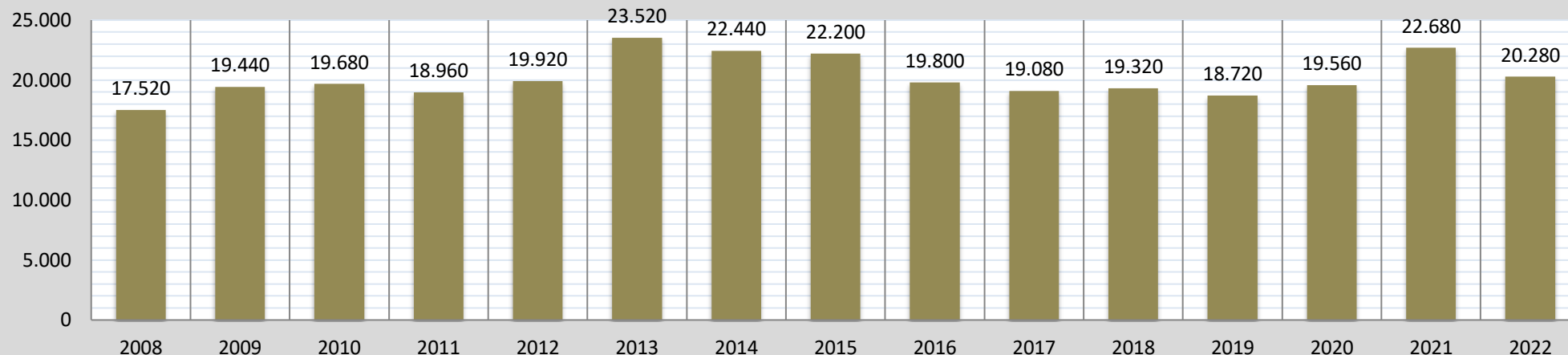
Strom [kWh]



Wasser / Abwasser [m³]



Abfall [l]



Jahr	Verbrauch					Kosten			
	Wärme		Strom [kWh]	Wasser/ Abwasser [m³]	Abfall [l]	Wärme [EUR]	Strom [EUR]	Wasser/ Abwasser [EUR]	Abfall [EUR]
	gemessen [kWh]	witterungsber. [kWh]							
2008	193.340	229.514	24.800	273	17.520	15.251	5.081	1.398	1.852
2009	210.770	255.285	25.940	345	19.440	17.041	5.453	1.777	2.011
2010	243.860	248.981	27.380	337	19.680	16.079	4.882	2.202	3.149
2011	188.910	245.413	27.972	378	18.960	16.020	6.358	2.551	3.034
2012	208.580	239.116	27.788	215	19.920	20.599	6.227	1.792	3.187
2013	223.680	242.961	30.744	168	23.520	22.613	7.590	1.597	3.612
2014	179.890	242.078	32.822	359	22.440	17.542	7.957	2.387	3.447
2015	198.440	244.915	29.584	513	22.200	10.884	6.826	2.824	3.364
2016	242.480	289.885	29.279	411	19.800	14.224	6.807	3.126	2.895
2017	240.480	289.851	30.890	321	19.080	13.405	7.462	2.733	2.619
2018	204.277	272.138	30.001	355	19.320	9.644	7.092	2.927	2.996
2019	235.380	295.308	30.957	355	18.720	12.348	7.744	2.775	2.794
2020	232.480	308.919	45.588	618	19.560	10.933	11.683	4.137	3.110
2021	304.270	346.472	60.250	489	22.680	16.336	15.510	3.482	3.587
2022	245.970	330.510	54.950	557	20.280	12.762	11.634	3.840	3.502

Maßnahmen (Jahr der Fertigstellung)

2020 neues Gebäude für Betreuung/Mensa, Bauheizung über Strom