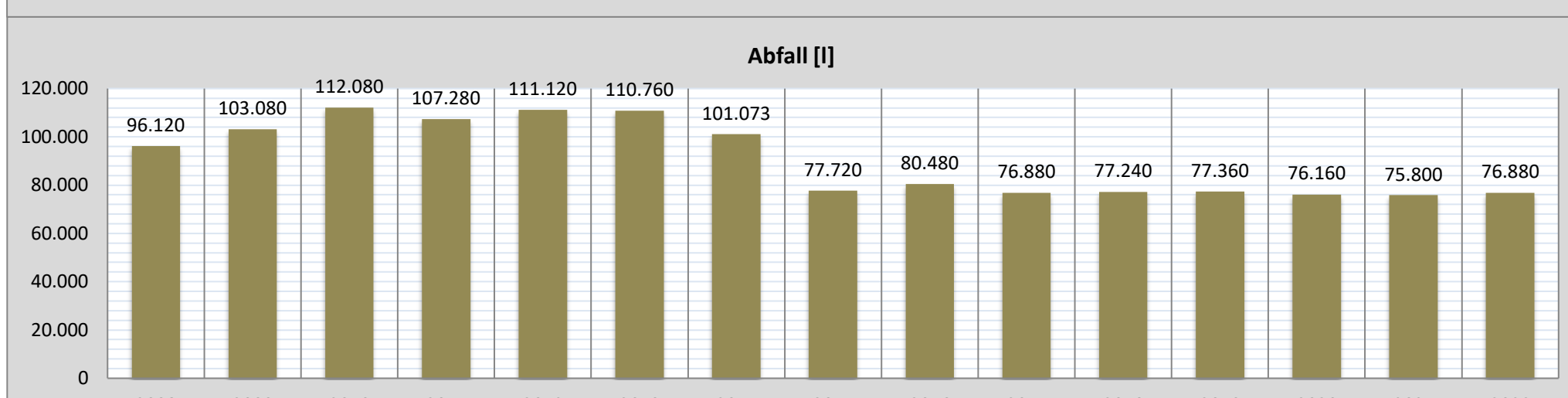
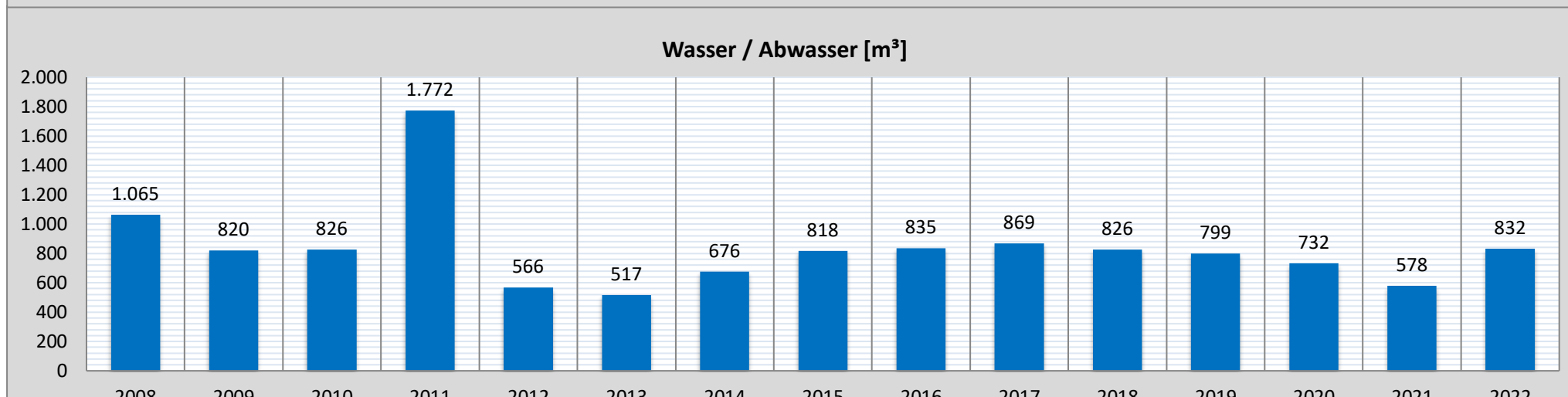
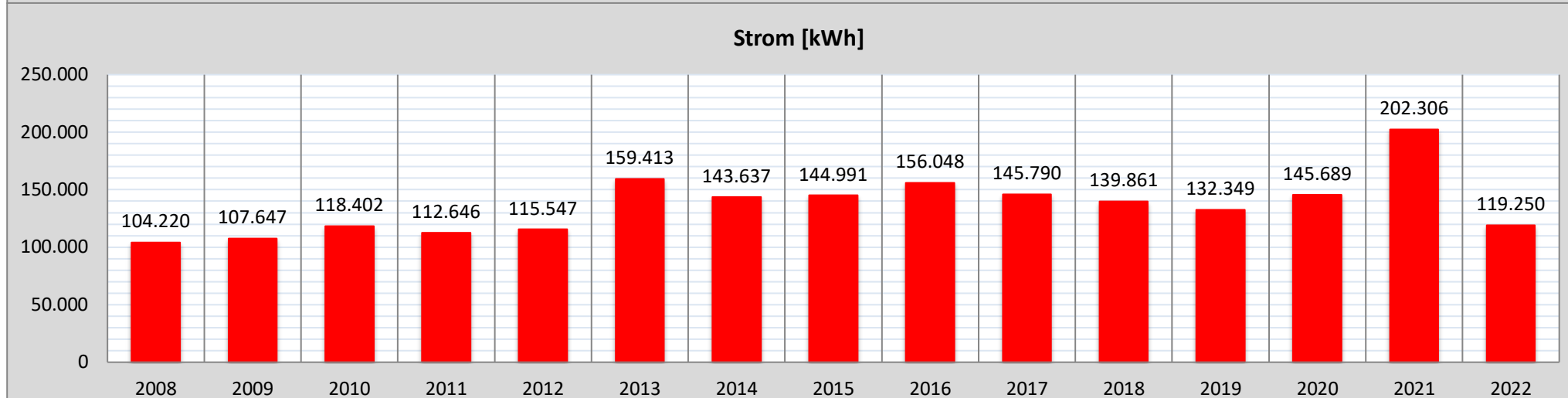
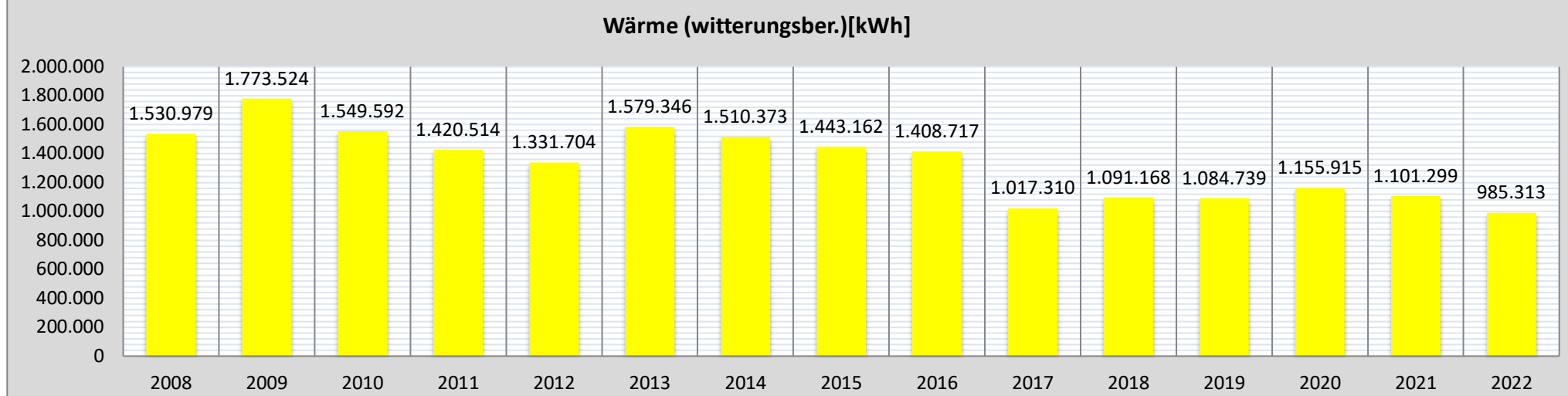


Schuldatenblatt

Energieverbrauch und -kosten



Schule	Dr.-Kurt-Schumacher-Schule	Schul-Nr.	19-5
Straße, Nr.	Freiherr-vom-Stein-Straße 1		
Stadt	64354 Reinheim		
Schulform(en)	Kooperative Gesamtschule mit Abteilung für Lernhilfe		



Jahr	Verbrauch					Kosten			
	Wärme		Strom [kWh]	Wasser/ Abwasser [m³]	Abfall [l]	Wärme [EUR]	Strom [EUR]	Wasser/ Abwasser [EUR]	Abfall [EUR]
	gemessen [kWh]	witterungsber. [kWh]							
2008	1.289.680	1.530.979	104.220	1.065	96.120	96.250	14.033	5.138	10.163
2009	1.464.270	1.773.524	107.647	820	103.080	80.178	17.268	4.003	10.662
2010	1.517.720	1.549.592	118.402	826	112.080	98.460	15.540	4.044	12.428
2011	1.093.460	1.420.514	112.646	1.772	107.280	88.544	18.595	6.000	11.620
2012	1.161.640	1.331.704	115.547	566	111.120	110.314	19.588	2.025	12.174
2013	1.454.010	1.579.346	159.413	517	110.760	139.497	30.369	1.964	12.064
2014	1.122.370	1.510.373	143.637	676	101.073	104.844	28.553	3.231	10.943
2015	1.169.310	1.443.162	144.991	818	77.720	57.527	27.237	3.829	9.358
2016	1.178.349	1.408.717	156.048	835	80.480	64.152	31.101	4.441	9.270
2017	844.031	1.017.310	145.790	869	76.880	47.375	29.753	4.779	7.427
2018	819.072	1.091.168	139.861	826	77.240	40.004	28.603	4.562	7.483
2019	864.609	1.084.739	132.349	799	77.360	45.842	28.858	4.426	8.119
2020	869.894	1.155.915	145.689	732	76.160	40.220	33.680	3.705	8.459
2021	967.154	1.101.299	202.306	578	75.800	52.880	46.104	3.040	8.378
2022	733.283	985.313	119.250	832	76.880	38.877	24.752	4.202	9.076

Maßnahmen (Jahr der Fertigstellung)

2011	Wasserrohrbruch
2011/2012	energetische Sanierung (inkl. Vergrößerung Mensa, Ausbau Ganztagschule)
2016/2017	Sanierung Fenster Gebäude 3,4,5
2020/2021	Sanierung Verwaltung, Bauheizung über Strom