

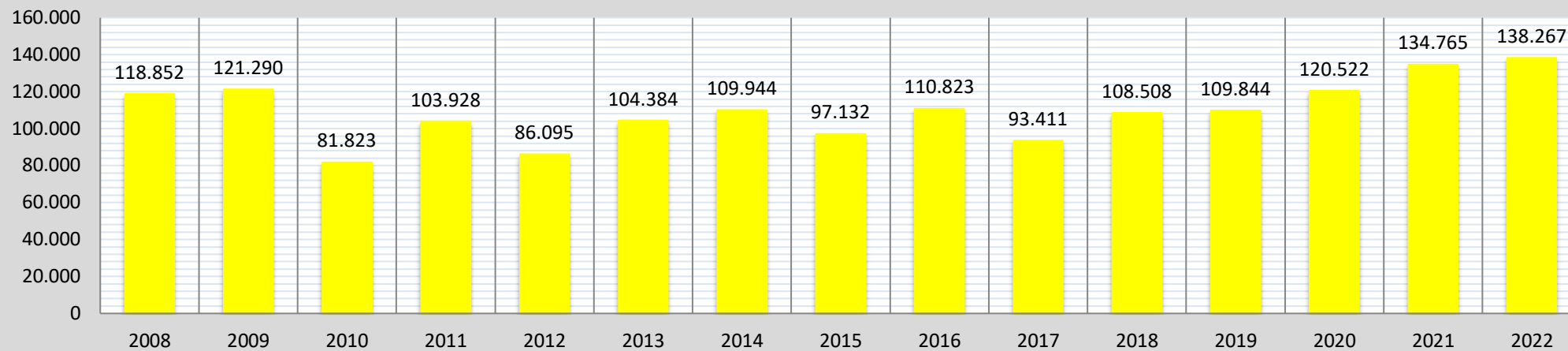
Schuldatenblatt

Energieverbrauch und -kosten

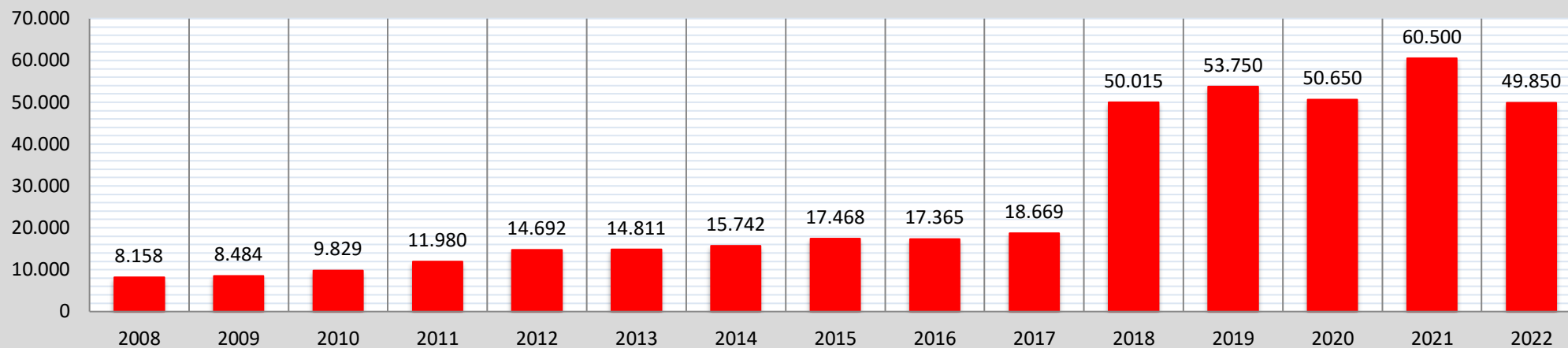


Schule	Markwaldschule	Schul-Nr.	2-3
Straße, Nr.	Forsthausstraße 4		
Stadt	64832 Babenhausen		
Schulform(en)	Grundschule		

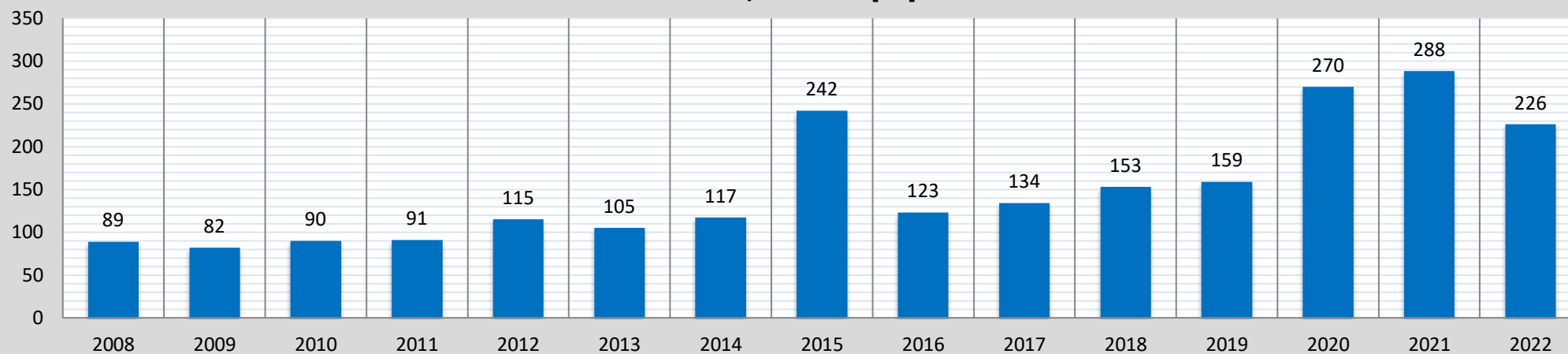
Wärme (witterungsber.)[kWh]



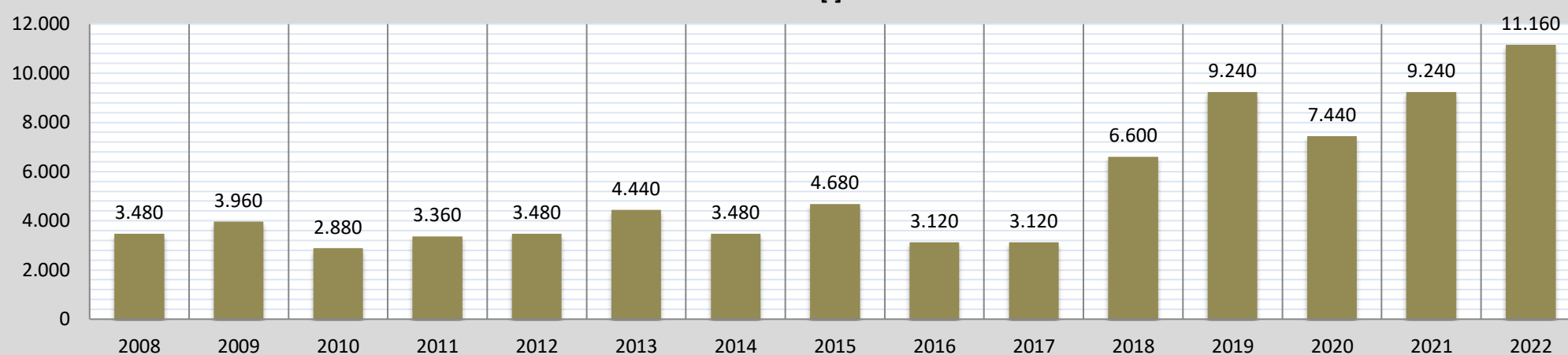
Strom [kWh]



Wasser / Abwasser [m³]



Abfall [l]



Jahr	Verbrauch					Kosten			
	Wärme		Strom [kWh]	Wasser/ Abwasser [m³]	Abfall [l]	Wärme [EUR]	Strom [EUR]	Wasser/ Abwasser [EUR]	Abfall [EUR]
	gemessen [kWh]	witterungsber. [kWh]							
2008	100.120	118.852	8.158	89	3.480	8.197	1.711	462	368
2009	100.140	121.290	8.484	82	3.960	5.184	1.817	453	410
2010	80.140	81.823	9.829	90	2.880	6.458	1.784	484	461
2011	80.000	103.928	11.980	91	3.360	0	2.620	489	538
2012	75.100	86.095	14.692	115	3.480	1.768	3.314	594	557
2013	96.100	104.384	14.811	105	4.440	3.971	3.678	573	710
2014	81.700	109.944	15.742	117	3.480	3.990	3.847	629	557
2015	78.700	97.132	17.468	242	4.680	3.325	4.062	1.206	749
2016	92.700	110.823	17.365	123	3.120	4.144	4.078	657	468
2017	77.500	93.411	18.669	134	3.120	3.180	4.546	707	481
2018	81.450	108.508	50.015	153	6.600	2.246	11.755	795	997
2019	87.550	109.844	53.750	159	9.240	4.734	13.189	845	1.357
2020	90.700	120.522	50.650	270	7.440	3.843	12.818	1.335	1.170
2021	118.350	134.765	60.500	288	9.240	3.650	15.377	1.428	1.400
2022	102.900	138.267	49.850	226	11.160	9.541	10.406	1.197	1.890

Maßnahmen (Jahr der Fertigstellung)	
2010	Sanierung Schulgebäude
2011	Zubau Pavillon
Mitte 2012	Umstellung von Heizöl auf Biomasse
2018	Zubau Mensa-Container mit Elektroheizung