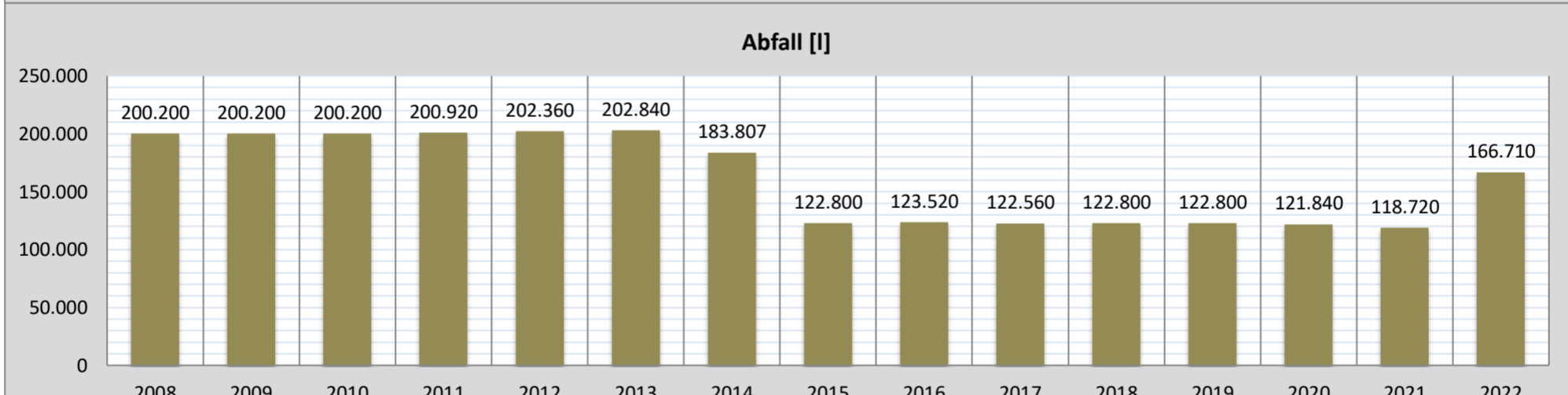
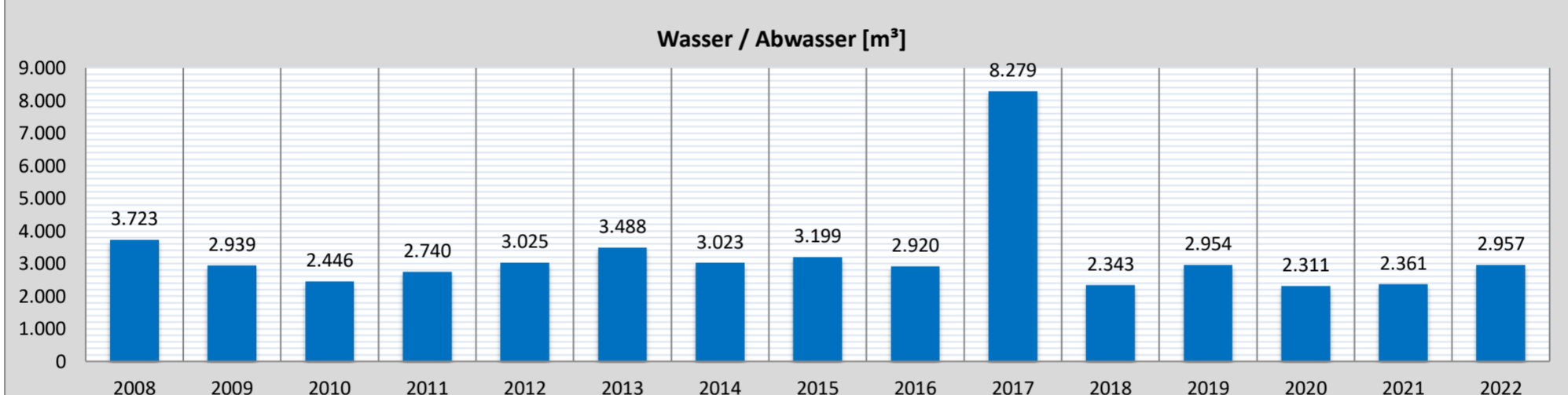
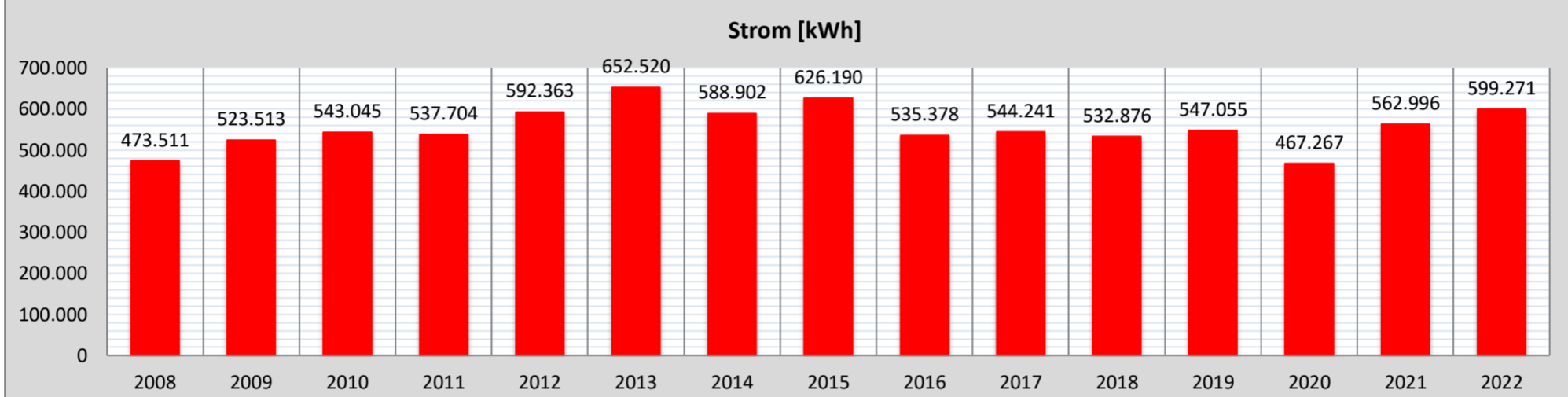
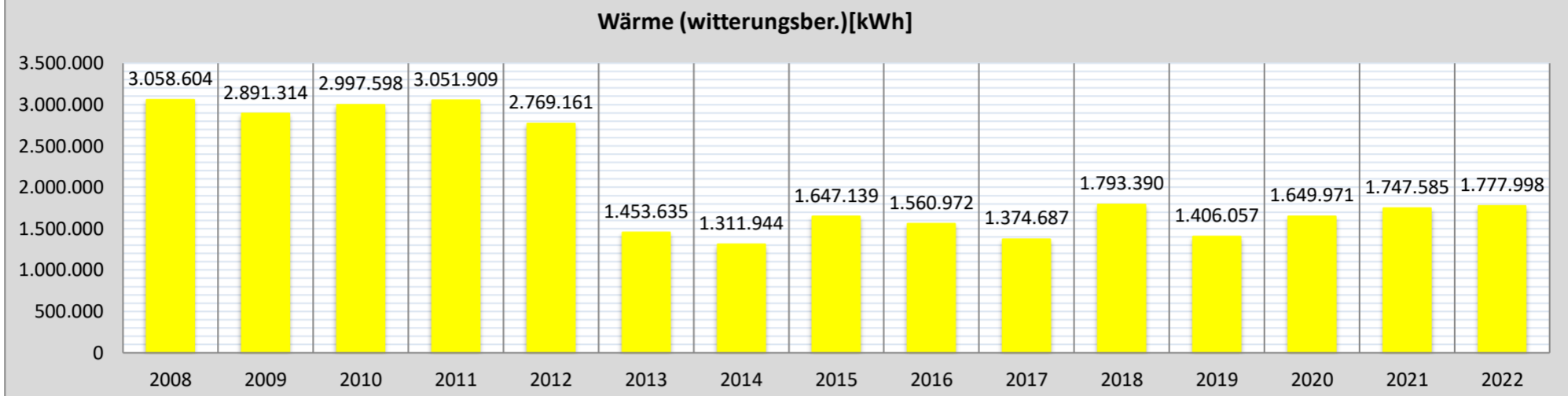


Schuldatenblatt

Energieverbrauch und -kosten



Schule	Joachim-Schumann-Schule	Schul-Nr.	2-5
Straße, Nr.	Bürgermeister-Willand-Straße 1		
Stadt	64832 Babenhausen		
Schulform(en)	Integrierte Gesamtschule, Ganztagschule mit pädag. Prägung		



Jahr	Verbrauch					Kosten			
	Wärme		Strom [kWh]	Wasser/ Abwasser [m³]	Abfall [t]	Wärme [EUR]	Strom [EUR]	Wasser/ Abwasser [EUR]	Abfall [EUR]
	gemessen [kWh]	witterungsber. [kWh]							
2008	2.576.534	3.058.604	473.511	3.723	200.200	175.258	59.137	18.687	21.168
2009	2.387.148	2.891.314	523.513	2.939	200.200	197.138	76.788	16.254	20.707
2010	2.935.943	2.997.598	543.045	2.446	200.200	198.409	65.784	13.180	18.520
2011	2.349.249	3.051.909	537.704	2.740	200.920	163.739	83.187	14.600	18.560
2012	2.415.528	2.769.161	592.363	3.025	202.360	178.365	96.823	16.038	18.641
2013	1.338.276	1.453.635	652.520	3.488	202.840	98.023	117.869	18.995	18.668
2014	974.915	1.311.944	588.902	3.023	183.807	55.496	111.478	16.878	16.726
2015	1.334.580	1.647.139	626.190	3.199	122.800	57.830	109.040	17.749	11.222
2016	1.305.706	1.560.972	535.378	2.920	123.520	63.372	101.825	16.461	10.538
2017	1.140.535	1.374.687	544.241	8.279	122.560	54.862	107.864	41.207	7.940
2018	1.346.187	1.793.390	532.876	2.343	122.800	61.270	103.775	13.797	8.040
2019	1.120.681	1.406.057	547.055	2.954	122.800	57.765	113.742	13.763	8.659
2020	1.241.700	1.649.971	467.267	2.311	121.840	57.176	104.402	12.008	9.106
2021	1.534.719	1.747.585	562.996	2.361	118.720	75.716	129.802	12.556	8.793
2022	1.323.211	1.777.998	599.271	2.957	166.710	79.309	114.084	16.459	14.639

Maßnahmen (Jahr der Fertigstellung)

2012 - 2013	Abriss Altbau
2013	Schulneubau
2014	Errichtung Heizzentrale mit Biomasse, Gebäude 013
2017	Aufstellung Container für Bibliothek, Gebäude 014
2022	Inbetriebnahme Multifunktionsgebäude