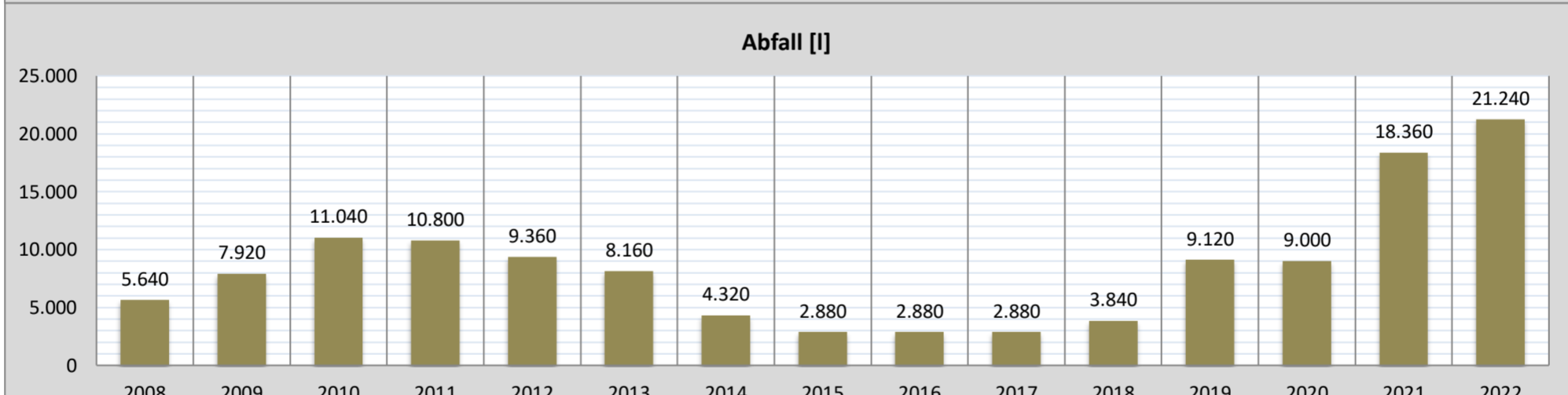
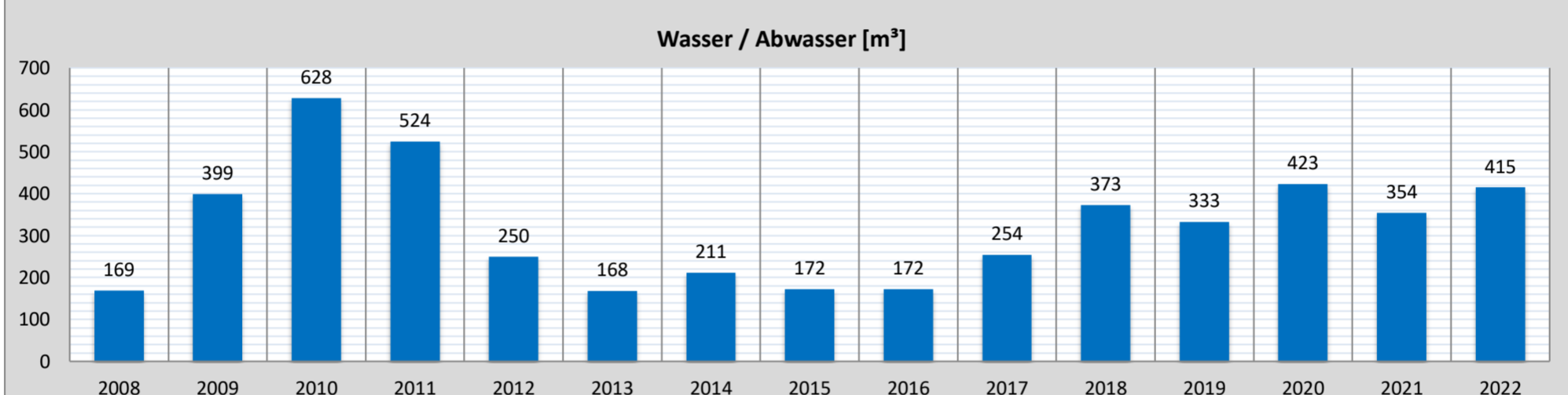
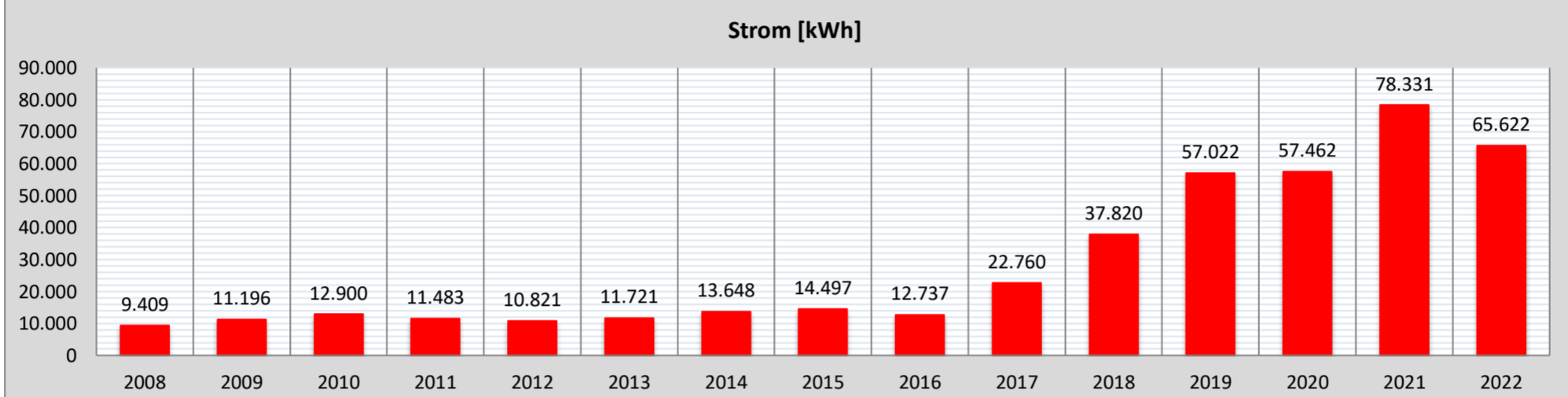
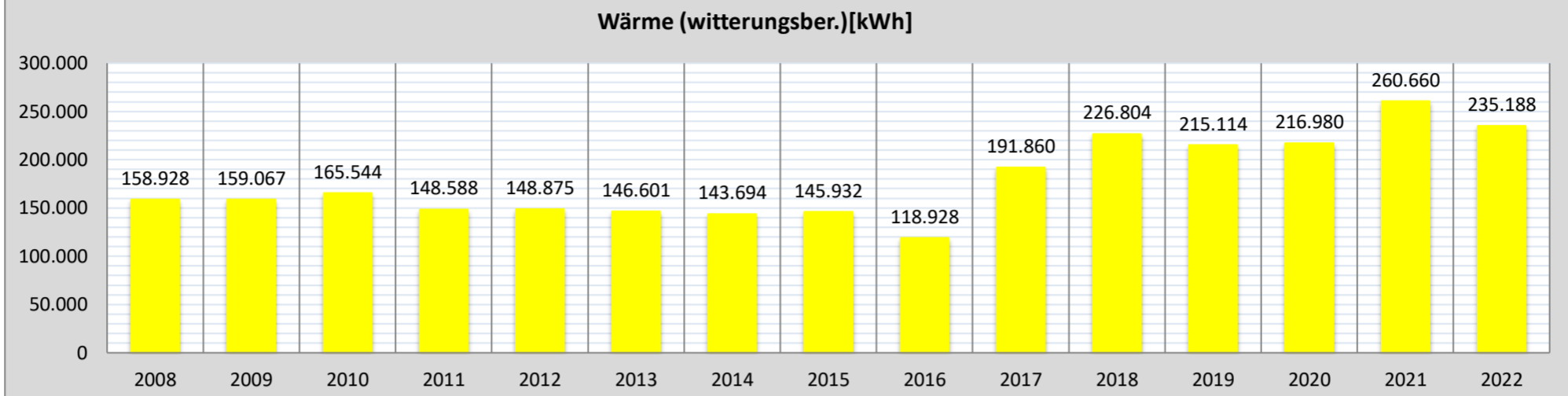


Schuldatenblatt

Energieverbrauch und -kosten



Schule	Gundernhäuser Schule	Schul-Nr.	20-2
Straße, Nr.	Gabelsberger Straße 21		
Stadt	64380 Roßdorf		
Schulform(en)	Grundschule in Gundernhausen		



Jahr	Verbrauch					Kosten			
	Wärme		Strom [kWh]	Wasser/ Abwasser [m³]	Abfall [l]	Wärme [EUR]	Strom [EUR]	Wasser/ Abwasser [EUR]	Abfall [EUR]
	gemessen [kWh]	witterungsber. [kWh]							
2008	133.879	158.928	9.409	169	5.640	10.383	2.039	696	596
2009	131.330	159.067	11.196	399	7.920	8.510	2.444	1.752	819
2010	162.139	165.544	12.900	628	11.040	10.959	2.409	2.411	1.786
2011	114.378	148.588	11.483	524	10.800	10.190	2.600	2.034	1.728
2012	129.863	148.875	10.821	250	9.360	14.028	2.541	1.039	1.498
2013	134.967	146.601	11.721	168	8.160	13.773	3.004	741	1.306
2014	106.780	143.694	13.648	211	4.320	9.288	3.442	843	691
2015	118.240	145.932	14.497	172	2.880	5.932	3.532	739	461
2016	99.480	118.928	12.737	172	2.880	5.475	3.220	736	432
2017	159.180	191.860	22.760	254	2.880	8.216	5.792	1.072	434
2018	170.248	226.804	37.820	373	3.840	5.731	9.215	1.687	602
2019	171.460	215.114	57.022	333	9.120	8.006	14.326	1.513	1.474
2020	163.290	216.980	57.462	423	9.000	6.599	14.893	1.881	1.689
2021	228.910	260.660	78.331	354	18.360	15.314	20.286	1.493	2.870
2022	175.030	235.188	65.622	415	21.240	16.317	14.130	1.739	3.629

Maßnahmen (Jahr der Fertigstellung)

2017	Erwerb Gebäude 05
2017	Container für Betreuung, Gebäude 06
2018	Container für Betreuung, Gebäude 07
2020	Anbau an Gebäude 07
2021	aufgrund von Heizkesseldefekt wg. Überschwemmung Zusatzheizung mit Öl