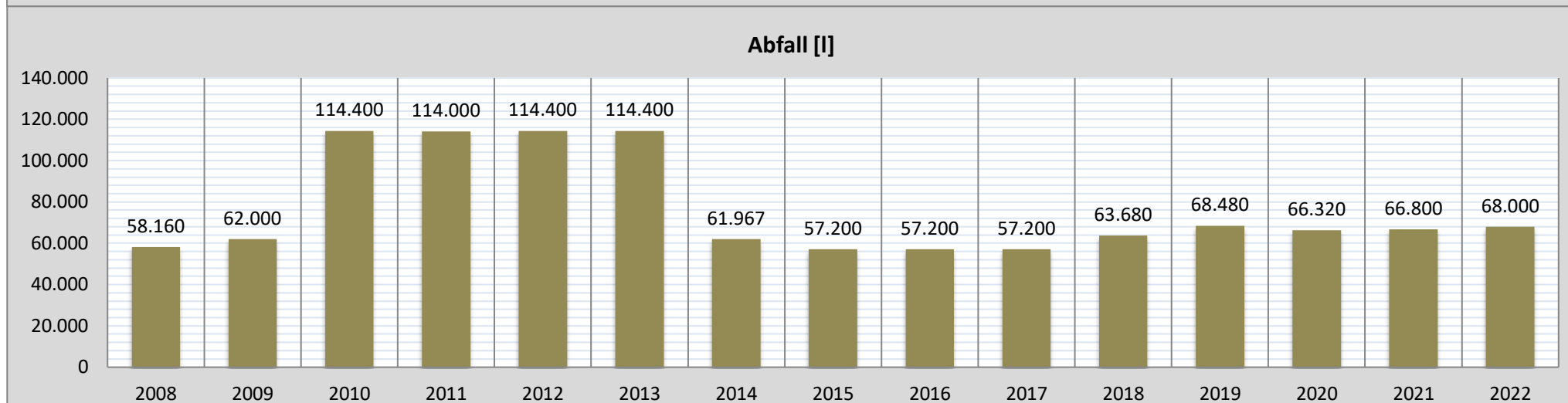
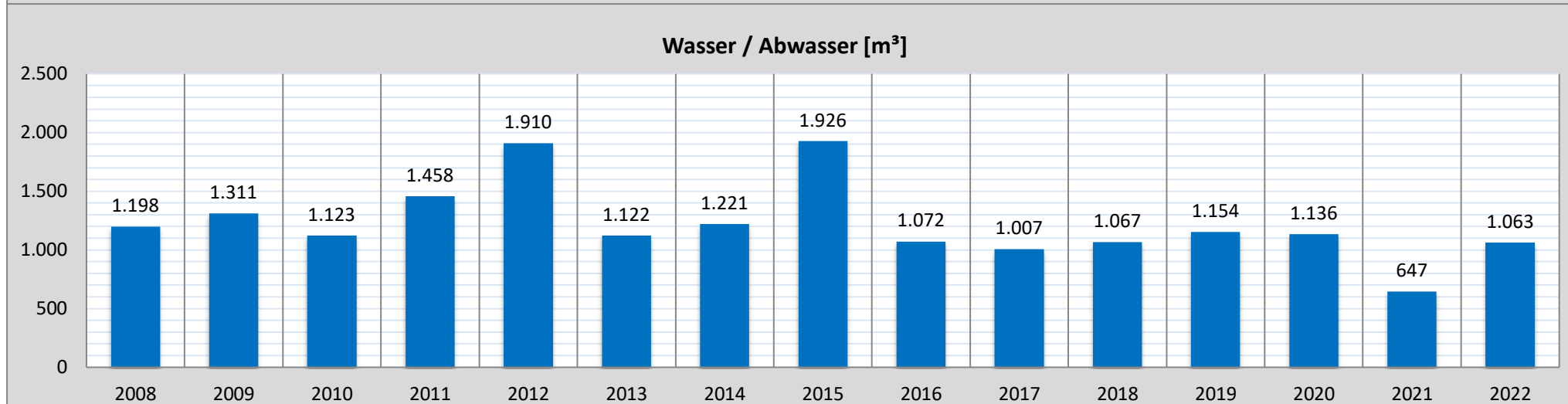
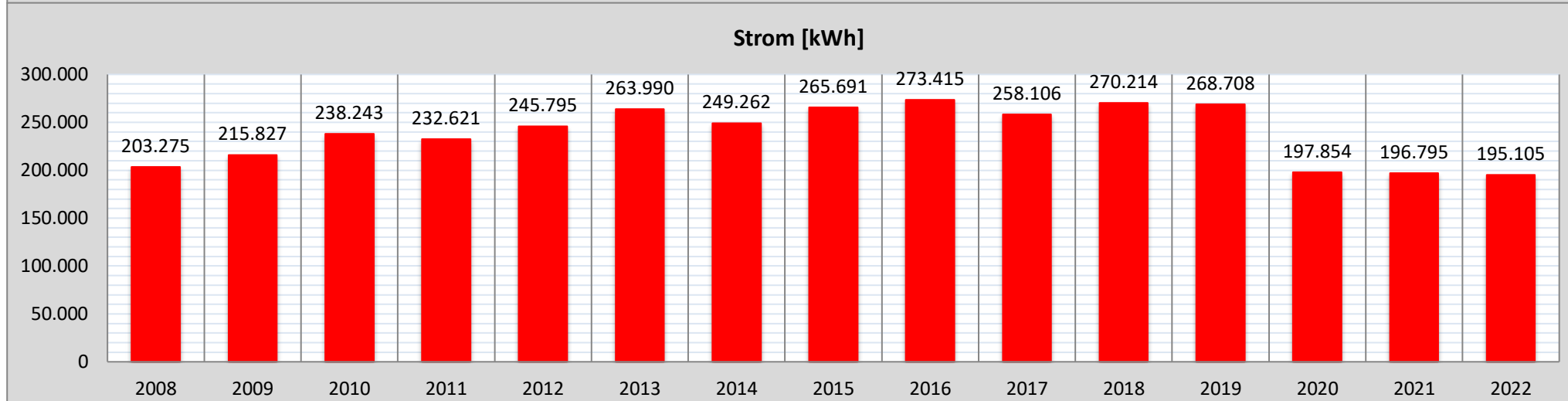
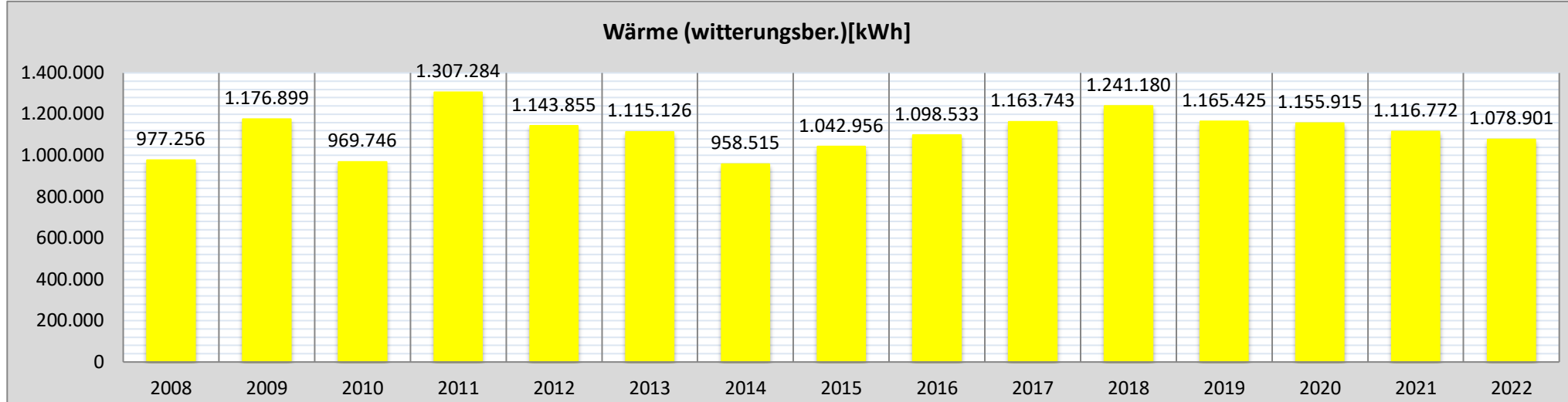


Schuldatenblatt

Energieverbrauch und -kosten



Schule	Justin-Wagner-Schule	Schul-Nr.	20-3
Straße, Nr.	Odenwaldring 3 - 5		
Stadt	64380 Roßdorf		
Schulform(en)	Schulformbezogene (Kooperative) Gesamtschule (Sek. I)		



Jahr	Verbrauch					Kosten			
	Wärme		Strom [kWh]	Wasser/ Abwasser [m³]	Abfall [l]	Wärme [EUR]	Strom [EUR]	Wasser/ Abwasser [EUR]	Abfall [EUR]
	gemessen [kWh]	witterungsber. [kWh]							
2008	823.230	977.256	203.275	1.198	58.160	60.273	25.266	4.936	6.150
2009	971.680	1.176.899	215.827	1.311	62.000	70.063	33.841	5.755	6.413
2010	949.800	969.746	238.243	1.123	114.400	58.083	30.555	4.635	10.248
2011	1.006.300	1.307.284	232.621	1.458	114.000	76.143	38.898	5.851	10.248
2012	997.780	1.143.855	245.795	1.910	114.400	90.158	42.405	7.492	10.248
2013	1.026.630	1.115.126	263.990	1.122	114.400	97.004	51.396	4.632	10.238
2014	712.280	958.515	249.262	1.221	61.967	64.706	50.407	5.247	5.556
2015	845.046	1.042.956	265.691	1.926	57.200	45.652	49.880	8.456	5.119
2016	918.890	1.098.533	273.415	1.072	57.200	49.107	54.849	4.942	4.799
2017	965.522	1.163.743	258.106	1.007	57.200	54.808	53.090	4.676	3.587
2018	931.677	1.241.180	270.214	1.067	63.680	41.879	54.909	4.347	4.219
2019	928.922	1.165.425	268.708	1.154	68.480	48.100	58.252	5.572	4.948
2020	869.894	1.155.915	197.854	1.136	66.320	40.220	46.435	5.426	4.994
2021	980.743	1.116.772	196.795	647	66.800	52.702	47.033	3.166	4.987
2022	802.933	1.078.901	195.105	1.063	68.000	40.079	41.916	4.842	5.356

Maßnahmen (Jahr der Fertigstellung)

2009	Errichtung ebäude Ganztagsbetreuung, Gebäude 05
2008-2012	Container für 4 Klassenräume
2012 - 2016	Container für 2 Klassenräume