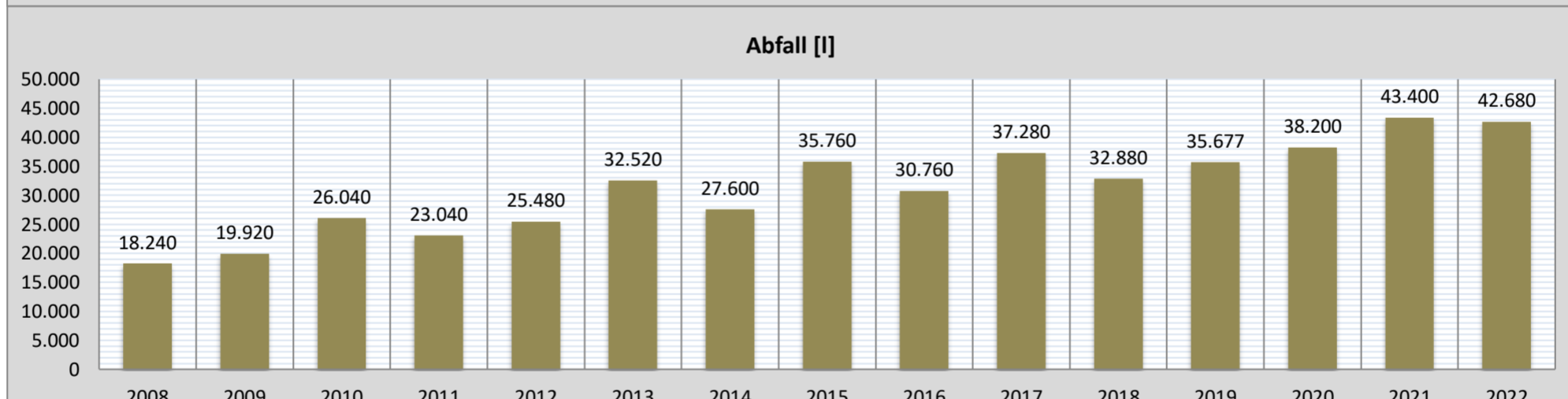
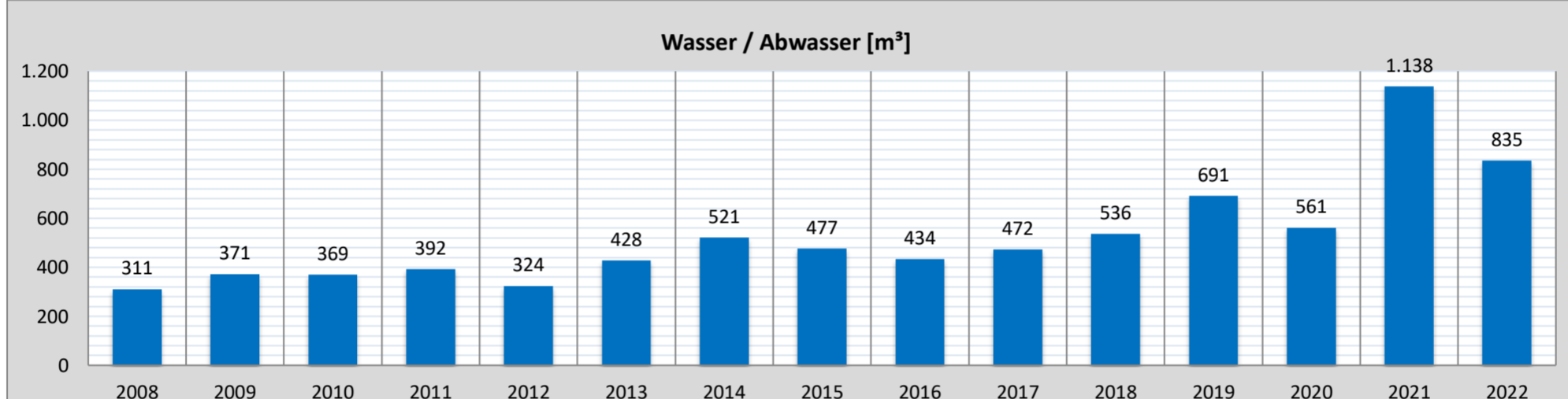
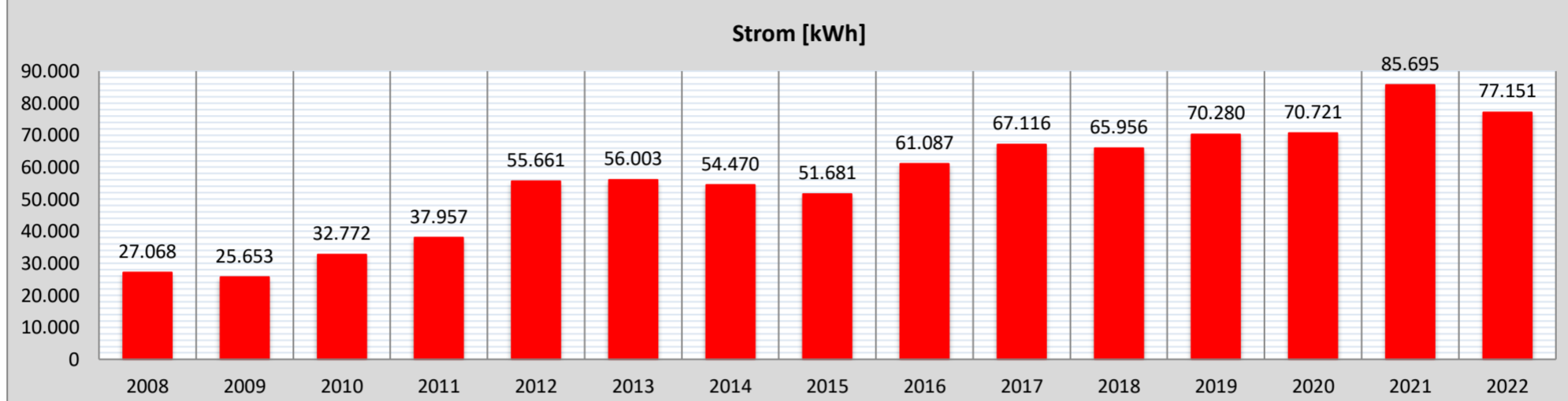
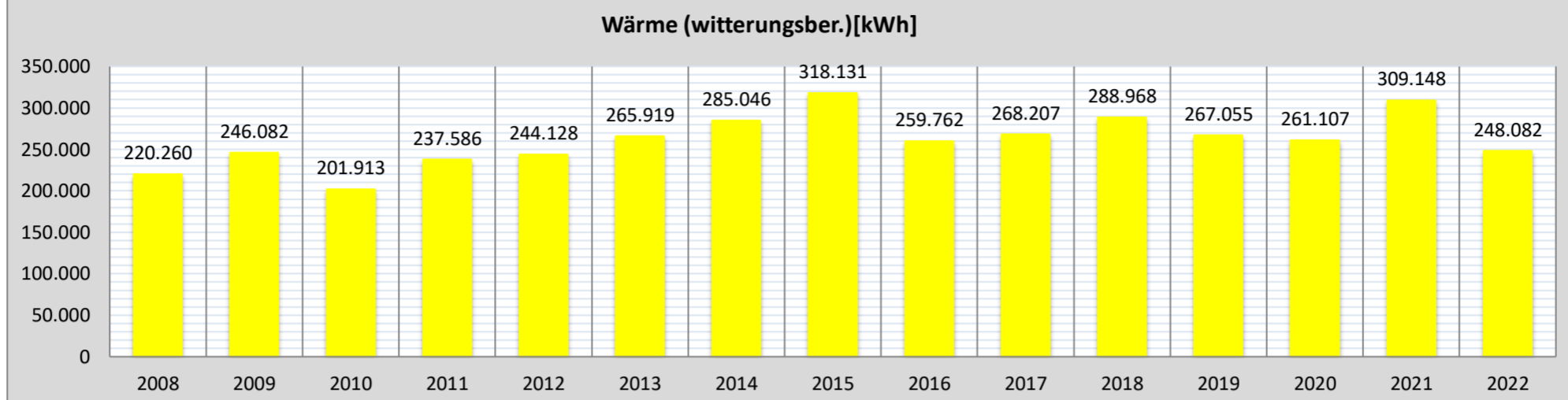


Schuldatenblatt

Energieverbrauch und -kosten



Schule	Carl-Ulrich-Schule	Schul-Nr.	23-1
Straße, Nr.	Carl-Ulrich-Straße 2		
Stadt	64331 Weiterstadt		
Schulform(en)	Grundschule		



Jahr	Verbrauch					Kosten			
	Wärme		Strom [kWh]	Wasser/ Abwasser [m³]	Abfall [l]	Wärme [EUR]	Strom [EUR]	Wasser/ Abwasser [EUR]	Abfall [EUR]
	gemessen [kWh]	witterungsber. [kWh]							
2008	185.545	220.260	27.068	311	18.240	15.502	5.690	2.258	1.929
2009	203.172	246.082	25.653	371	19.920	18.382	5.520	2.519	2.060
2010	197.760	201.913	32.772	369	26.040	13.273	5.926	3.973	3.933
2011	182.885	237.586	37.957	392	23.040	16.022	8.513	4.073	3.445
2012	212.952	244.128	55.661	324	25.480	21.867	12.563	3.776	3.793
2013	244.816	265.919	56.003	428	32.520	25.387	12.609	4.322	4.964
2014	211.820	285.046	54.470	521	27.600	20.415	13.338	4.076	4.130
2015	257.763	318.131	51.681	477	35.760	14.645	12.097	3.830	5.445
2016	217.283	259.762	61.087	434	30.760	14.114	14.395	3.769	4.460
2017	222.523	268.207	67.116	472	37.280	14.115	16.595	3.765	4.718
2018	216.910	288.968	65.956	536	32.880	11.912	15.984	4.133	3.599
2019	212.861	267.055	70.280	691	35.677	12.820	17.778	4.836	4.090
2020	196.498	261.107	70.721	561	38.200	10.877	18.474	4.278	4.522
2021	271.492	309.148	85.695	1.138	43.400	16.877	19.677	8.687	4.409
2022	184.626	248.082	77.151	835	42.680	10.480	16.556	5.838	4.538

Maßnahmen (Jahr der Fertigstellung)

2009	Neubau Küche
2010	Anbau
2011	Errichtung Container, Gebäude 06
2012	Erwerb Teehäuschen für Betreuung
2019	Erweiterung Betreuung (elektrisch beheizt)