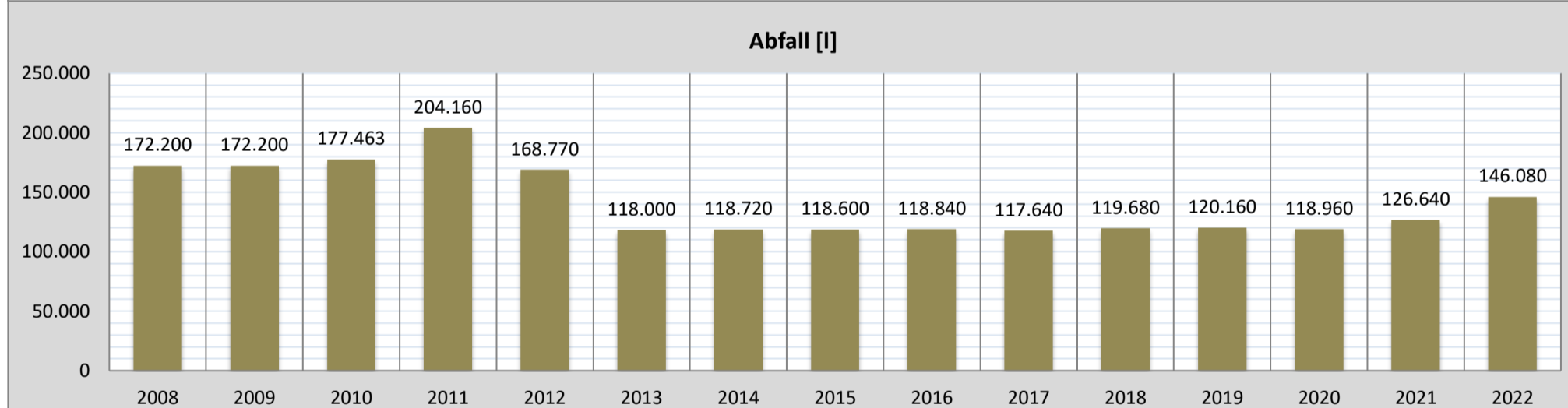
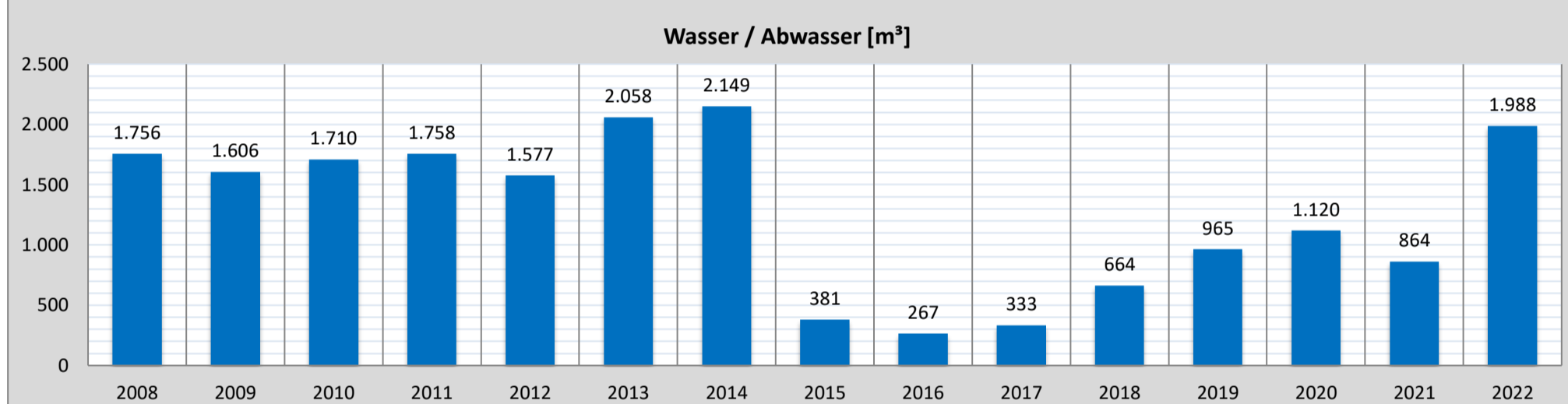
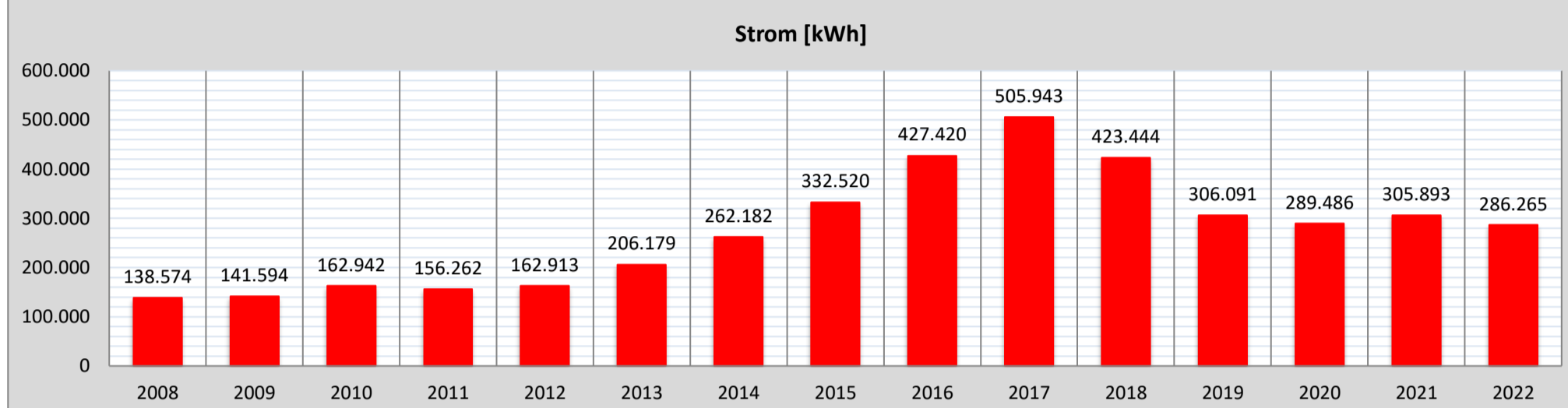
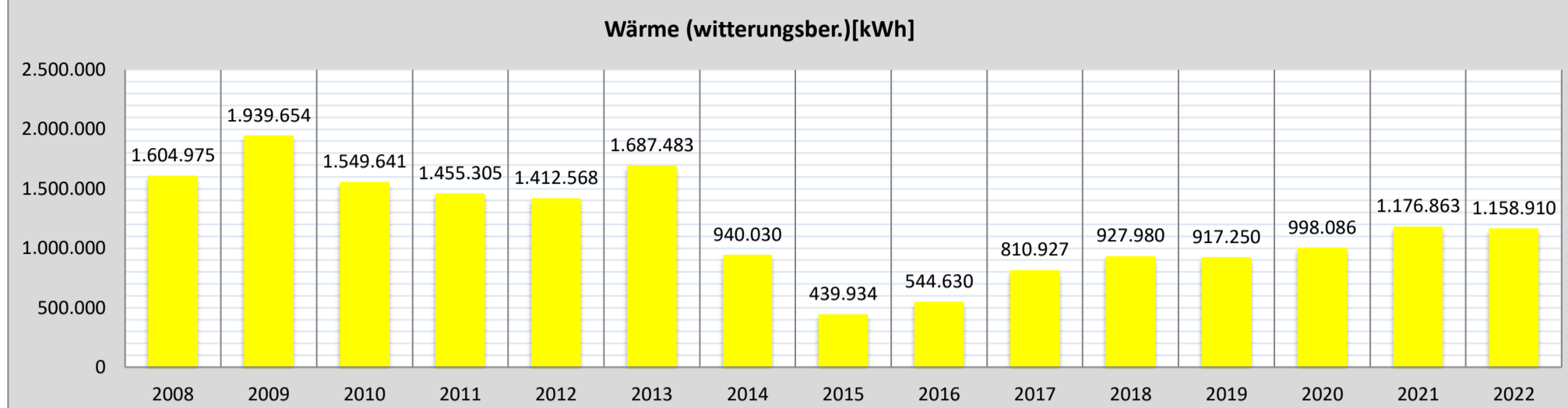


Schuldatenblatt

Energieverbrauch und -kosten



Schule	Albrecht-Dürer-Schule	Schul-Nr.	23-5
Straße, Nr.	Klein-Gerauer Weg 23 - 25		
Stadt	64331 Weiterstadt		
Schulform(en)	Schulformbezogene (Kooperative) Gesamtschule (Sek. I und II)		



Jahr	Verbrauch					Kosten			
	Wärme		Strom [kWh]	Wasser/ Abwasser [m³]	Abfall [t]	Wärme [EUR]	Strom [EUR]	Wasser/ Abwasser [EUR]	Abfall [EUR]
	gemessen [kWh]	witterungsber. [kWh]							
2008	1.352.014	1.604.975	138.574	1.756	172.200	90.150	18.153	12.749	18.208
2009	1.601.432	1.939.654	141.594	1.606	172.200	110.291	22.118	10.905	17.811
2010	1.517.768	1.549.641	162.942	1.710	177.463	94.743	20.827	11.839	15.969
2011	1.120.241	1.455.305	156.262	1.758	204.160	89.310	25.446	11.357	18.904
2012	1.232.177	1.412.568	162.913	1.577	168.770	96.532	27.195	11.035	15.499
2013	1.553.565	1.687.483	206.179	2.058	118.000	107.797	39.217	13.193	10.588
2014	698.543	940.030	262.182	2.149	118.720	54.806	52.124	11.841	10.658
2015	356.453	439.934	332.520	381	118.600	26.239	61.048	4.418	10.647
2016	455.567	544.630	427.420	267	118.840	22.755	83.102	4.179	10.118
2017	672.801	810.927	505.943	333	117.640	34.096	101.750	2.367	7.553
2018	696.577	927.980	423.444	664	119.680	31.233	88.947	5.655	7.872
2019	731.109	917.250	306.091	965	120.160	40.905	68.155	6.680	8.521
2020	751.118	998.086	289.486	1.120	118.960	35.368	68.501	6.635	8.888
2021	1.033.514	1.176.863	305.893	864	126.640	54.966	72.194	5.543	9.275
2022	862.476	1.158.910	286.265	1.988	146.080	68.855	58.667	10.903	10.452

Maßnahmen (Jahr der Fertigstellung)

2009	Errichtung Anbau
2012	Errichtung eines Biomassekessels
2011	Beteiligung an Adam-Danz-Halle
2013 - 2018	Sanierung Hauptgebäude
2014 - 2018	Auslagerung der Schule in Container
2018	Abriss Pavillon
2020	Errichtung Gebäude 09
2022	Aufstockung Gebäude 09
2022	hoher Wasserverlust durch defekte Hygienespülung