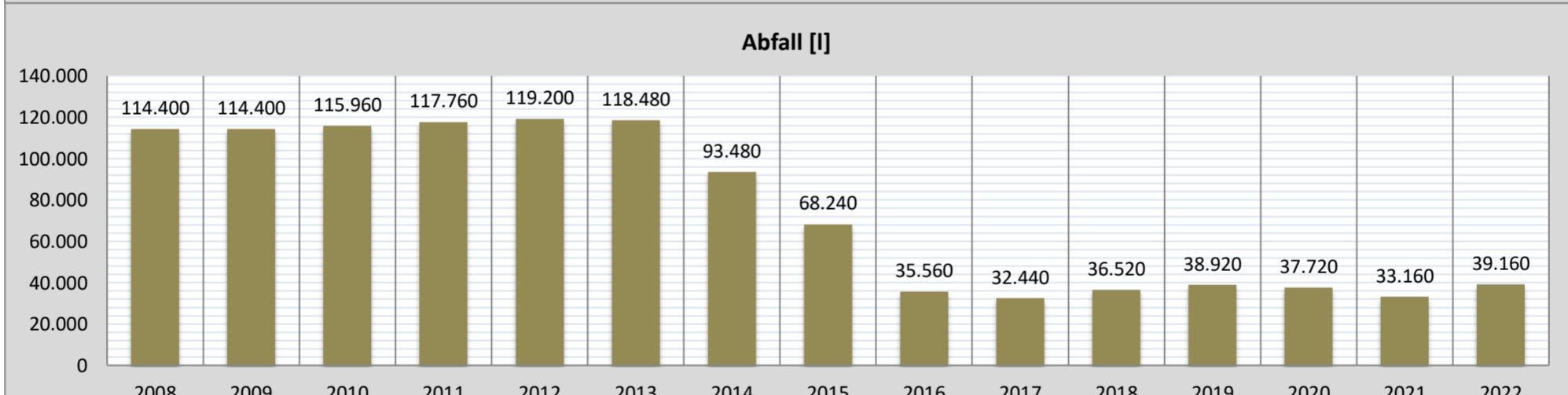
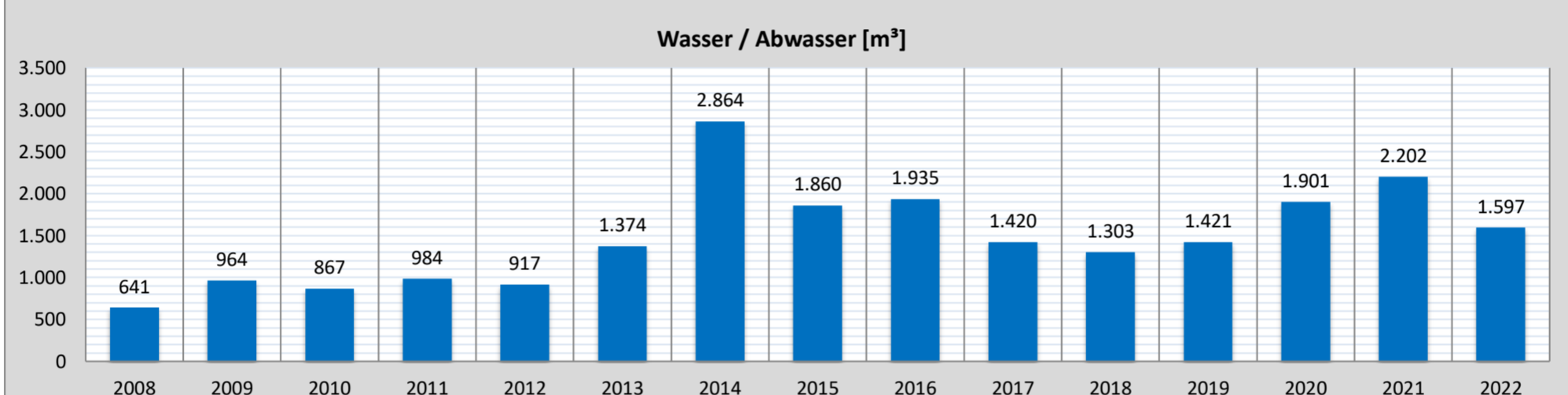
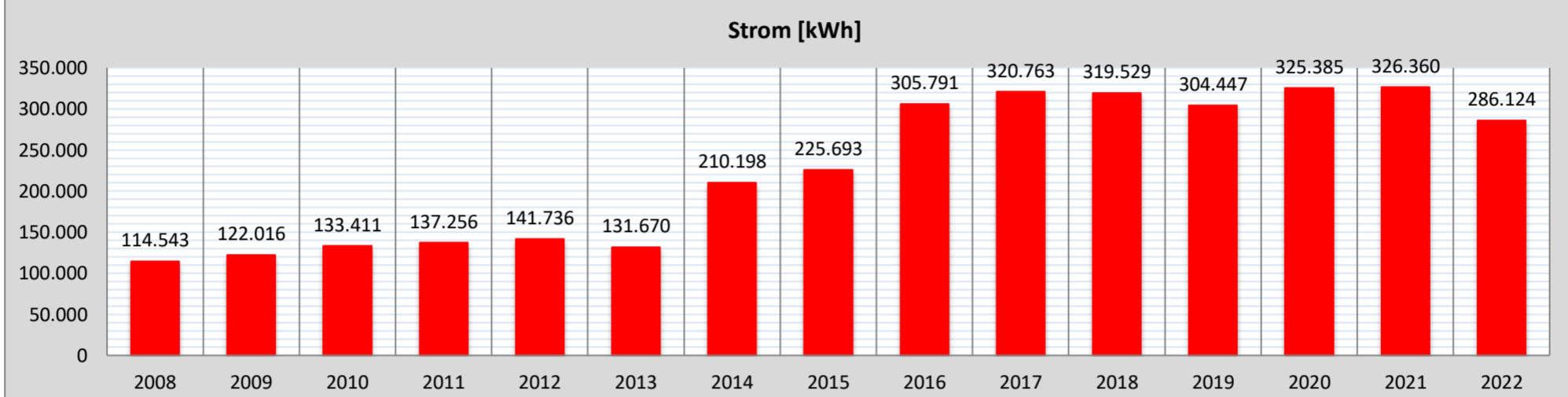
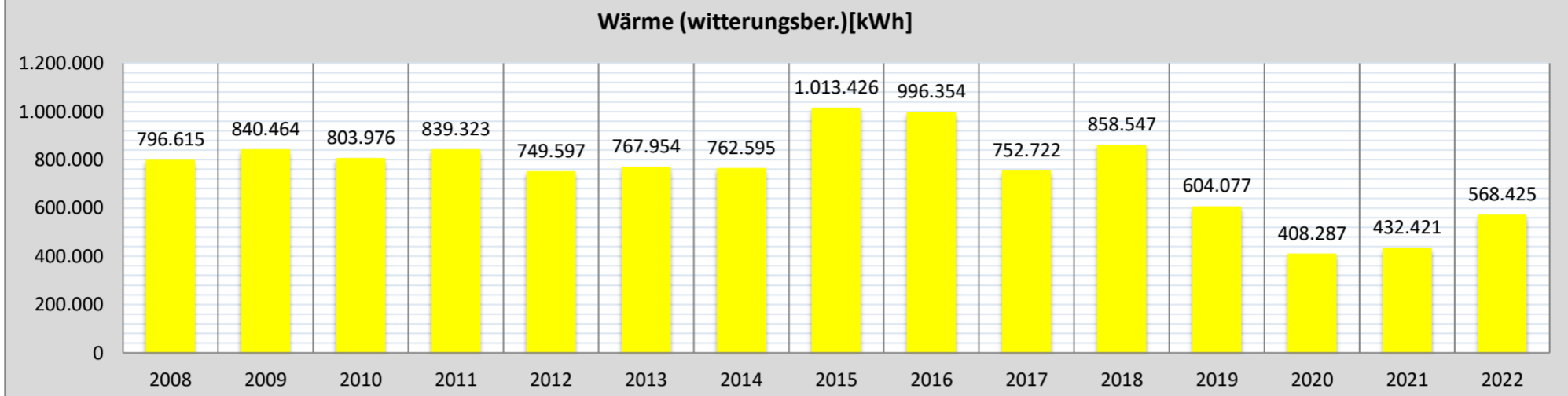


# Schuldatenblatt

## Energieverbrauch und -kosten



Schule	Hessenwaldschule	Schul-Nr.	23-6
Straße, Nr.	Wolfsgartenallee 8		
Stadt	64331 Weiterstadt		
Schulform(en)	Schulformbezogene (Kooperative) Gesamtschule (Sek. I) in Gräfenhausen		



Jahr	Verbrauch					Kosten			
	Wärme		Strom [kWh]	Wasser/ Abwasser [m³]	Abfall [t]	Wärme [EUR]	Strom [EUR]	Wasser/ Abwasser [EUR]	Abfall [EUR]
	gemessen [kWh]	witterungsber. [kWh]							
2008	671.060	796.615	114.543	641	114.400	48.460	15.329	4.654	12.096
2009	693.910	840.464	122.016	964	114.400	51.475	19.409	6.546	11.832
2010	787.440	803.976	133.411	867	115.960	48.205	17.382	5.850	10.380
2011	646.080	839.323	137.256	984	117.760	50.359	22.376	6.280	10.427
2012	653.870	749.597	141.736	917	119.200	60.342	23.957	6.030	10.507
2013	707.010	767.954	131.670	1.374	118.480	67.066	25.581	8.075	10.468
2014	566.690	762.595	210.198	2.864	93.480	51.500	48.916	12.379	8.419
2015	821.120	1.013.426	225.693	1.860	68.240	41.685	43.770	13.468	6.337
2016	833.420	996.354	305.791	1.935	35.560	43.577	63.606	9.505	3.701
2017	624.510	752.722	320.763	1.420	32.440	28.912	64.973	6.976	2.656
2018	644.458	858.547	319.529	1.303	36.520	27.570	64.937	6.403	3.103
2019	481.490	604.077	304.447	1.421	38.920	22.365	64.726	6.980	3.580
2020	307.260	408.287	325.385	1.901	37.720	11.559	72.433	12.185	4.477
2021	379.750	432.421	326.360	2.202	33.160	18.510	73.744	15.423	3.157
2022	423.030	568.425	286.124	1.597	39.160	35.451	58.441	12.423	4.334

**Maßnahmen (Jahr der Fertigstellung)**

2013 - 2016	Aufstellung Container
2016	Fertigstellung Neubau, Gebäude 06
ab 2019	Aufstellung Container
ab 2020	Abschaltung Beheizung Altbau
2022	Bauheizung Sanierung Pavillon