

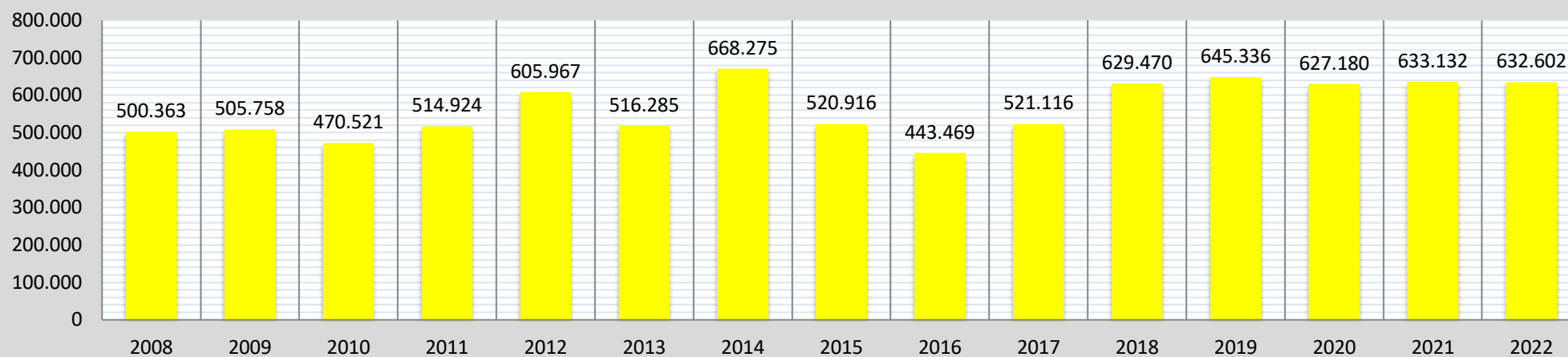
Schuldatenblatt

Energieverbrauch und -kosten

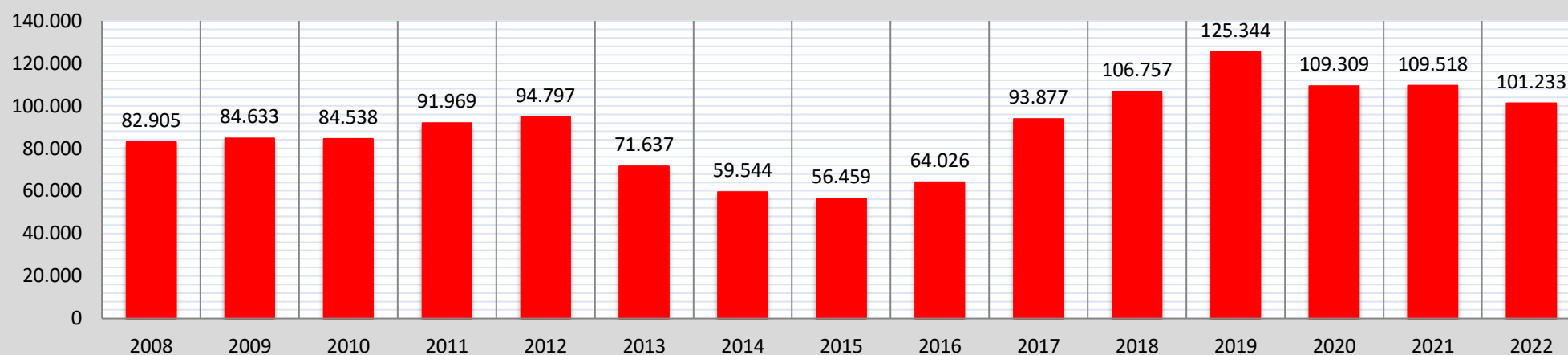


Schule	Gustav-Heinemann-Schule	Schul-Nr.	4-7
Straße, Nr.	Auf der Leer 20		
Stadt	64807 Dieburg		
Schulform(en)	Schule für praktisch und körperbehinderte praktisch Bildbare		

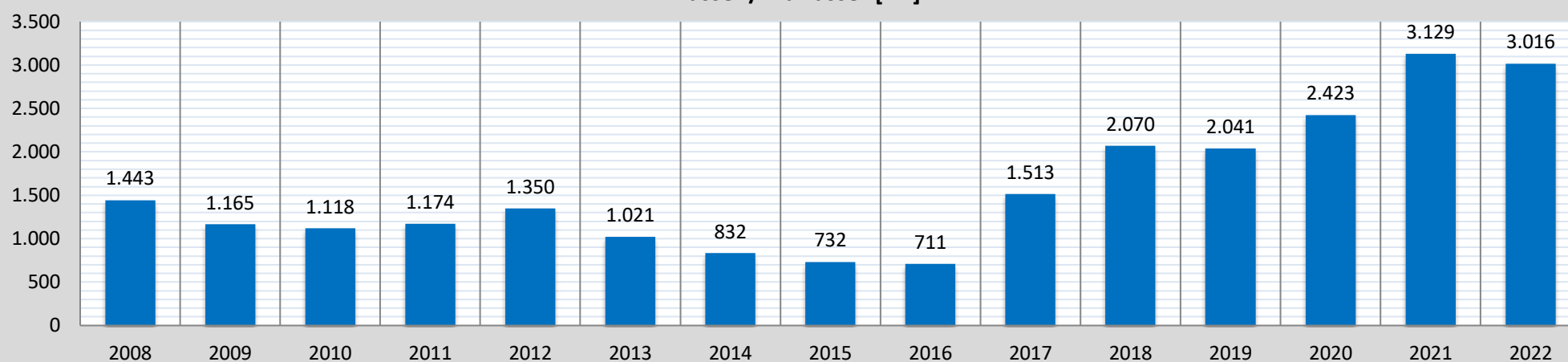
Wärme (witterungsber.)[kWh]



Strom [kWh]



Wasser / Abwasser [m³]



Abfall [l]



Jahr	Verbrauch					Kosten			
	Wärme		Strom [kWh]	Wasser/ Abwasser [m³]	Abfall [l]	Wärme [EUR]	Strom [EUR]	Wasser/ Abwasser [EUR]	Abfall [EUR]
	gemessen [kWh]	witterungsber. [kWh]							
2008	421.500	500.363	82.905	1.443	57.200	39.130	11.370	7.186	6.048
2009	417.568	505.758	84.633	1.165	57.200	40.589	13.865	5.802	5.916
2010	460.844	470.521	84.538	1.118	61.160	36.606	11.521	4.549	6.301
2011	396.370	514.924	91.969	1.174	61.520	33.691	15.424	7.409	6.336
2012	528.583	605.967	94.797	1.350	61.520	45.987	16.393	6.778	5.539
2013	475.313	516.285	71.637	1.021	61.160	44.679	14.466	5.706	5.504
2014	496.600	668.275	59.544	832	61.160	42.211	12.734	4.760	5.504
2015	422.068	520.916	56.459	732	61.760	20.681	11.787	3.819	5.562
2016	370.948	443.469	64.026	711	62.000	22.257	13.835	3.658	5.361
2017	432.353	521.116	93.877	1.513	62.240	22.007	19.580	6.655	4.176
2018	472.504	629.470	106.757	2.070	62.120	22.208	21.961	8.785	4.243
2019	514.358	645.336	125.344	2.041	62.840	23.403	27.394	9.214	4.662
2020	471.990	627.180	109.309	2.423	61.760	22.797	25.231	10.791	4.789
2021	556.013	633.132	109.518	3.129	61.880	30.692	25.558	14.430	4.777
2022	470.791	632.602	101.233	3.016	118.960	23.213	21.312	14.144	9.251
Maßnahmen (Jahr der Fertigstellung)									
-2019	Sanierung								
2011	Anschluss ans Nahwärmenetz								