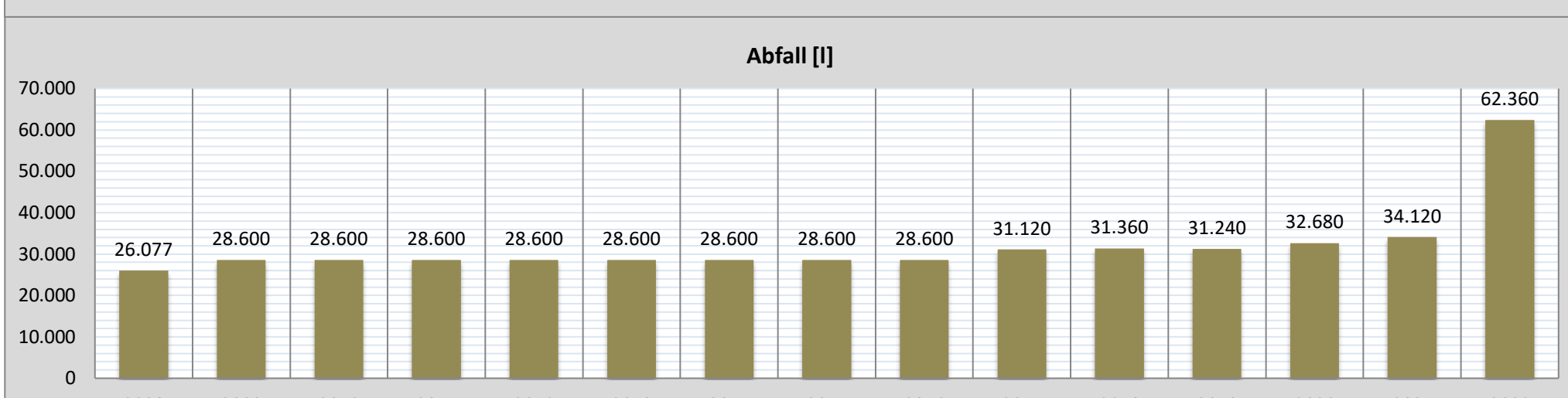
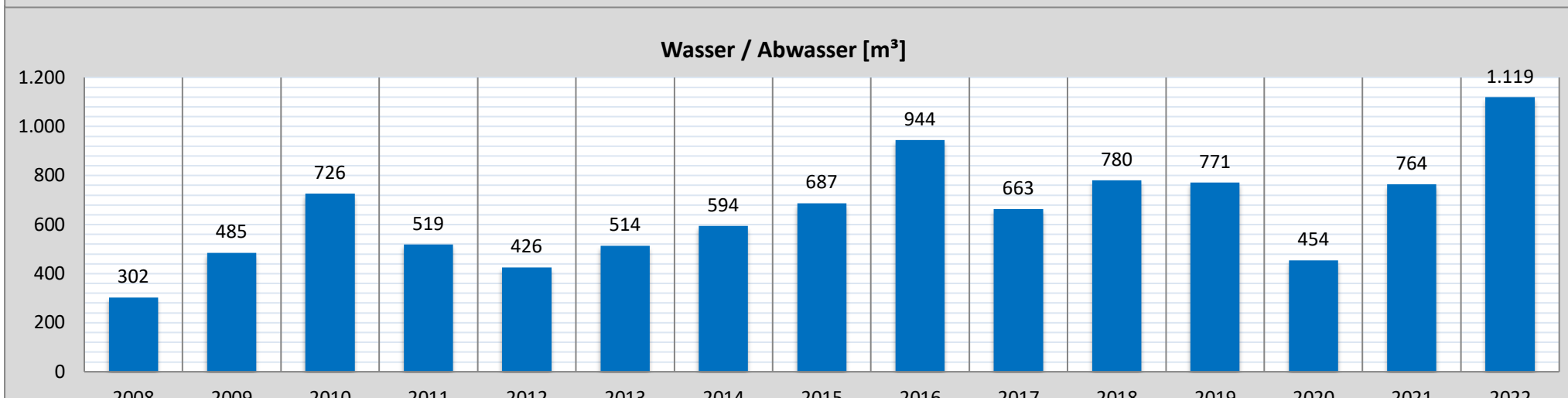
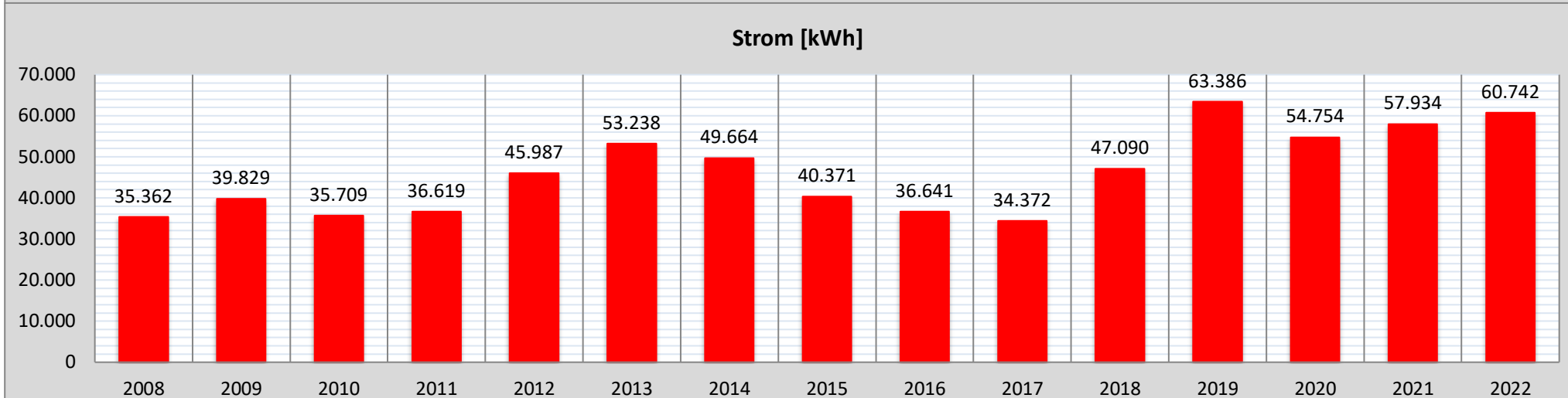
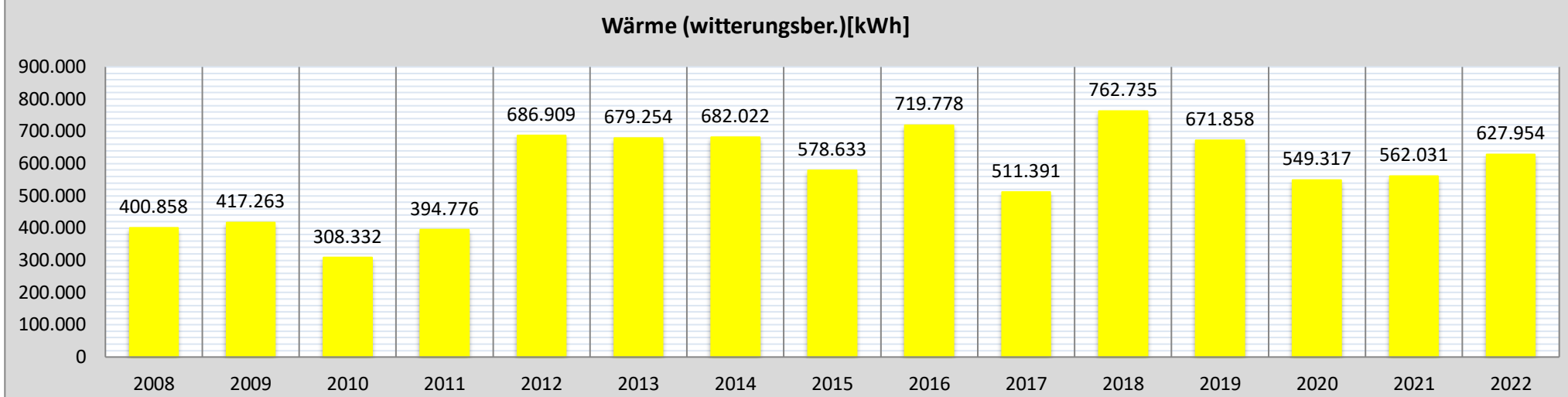


Schuldatenblatt

Energieverbrauch und -kosten



Schule	Stephan-Gruber-Schule und Mira-Lobe-Schule	Schul-Nr.	5-1
Straße, Nr.	Im Niederfeld 20		
Stadt	64859 Eppertshausen		
Schulform(en)	Grund-, Haupt-, Realschule mit Förderstufe		



Jahr	Verbrauch					Kosten			
	Wärme		Strom [kWh]	Wasser/ Abwasser [m³]	Abfall [l]	Wärme [EUR]	Strom [EUR]	Wasser/ Abwasser [EUR]	Abfall [EUR]
	gemessen [kWh]	witterungsber. [kWh]							
2008	337.678	400.858	35.362	302	26.077	25.539	3.367	2.217	2.757
2009	344.504	417.263	39.829	485	28.600	27.620	3.258	3.322	2.958
2010	301.990	308.332	35.709	726	28.600	19.926	3.283	5.001	3.162
2011	303.884	394.776	36.619	519	28.600	24.649	4.520	3.976	3.162
2012	599.188	686.909	45.987	426	28.600	57.147	6.531	3.465	3.162
2013	625.349	679.254	53.238	514	28.600	62.087	7.749	3.984	3.162
2014	506.816	682.022	49.664	594	28.600	47.656	8.759	4.338	3.162
2015	468.833	578.633	40.371	687	28.600	33.854	9.588	4.750	3.172
2016	602.073	719.778	36.641	944	28.600	33.933	8.896	5.887	2.964
2017	424.285	511.391	34.372	663	31.120	26.011	8.655	4.515	2.686
2018	572.538	762.735	47.090	780	31.360	30.840	11.476	7.561	2.754
2019	535.496	671.858	63.386	771	31.240	29.758	15.992	5.652	2.948
2020	413.393	549.317	54.754	454	32.680	24.519	14.392	4.340	3.353
2021	493.573	562.031	57.934	764	34.120	29.426	15.284	5.836	3.532
2022	467.332	627.954	60.742	1.119	62.360	25.267	13.206	7.215	5.036

Maßnahmen (Jahr der Fertigstellung)

2010	Energetische Sanierung
ab Mitte 2011	Bezug der Mira-Lobe-Schule
2012	Nutzung der Mehrzweckhalle als Sporthalle
2016	Errichtung Gebäude 09 für Betreuung