

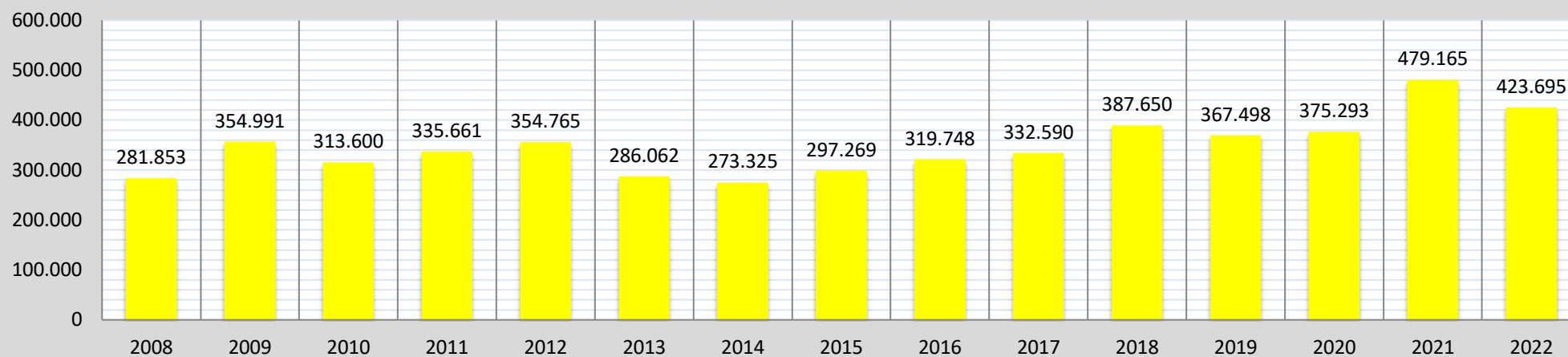
Schuldatenblatt

Energieverbrauch und -kosten

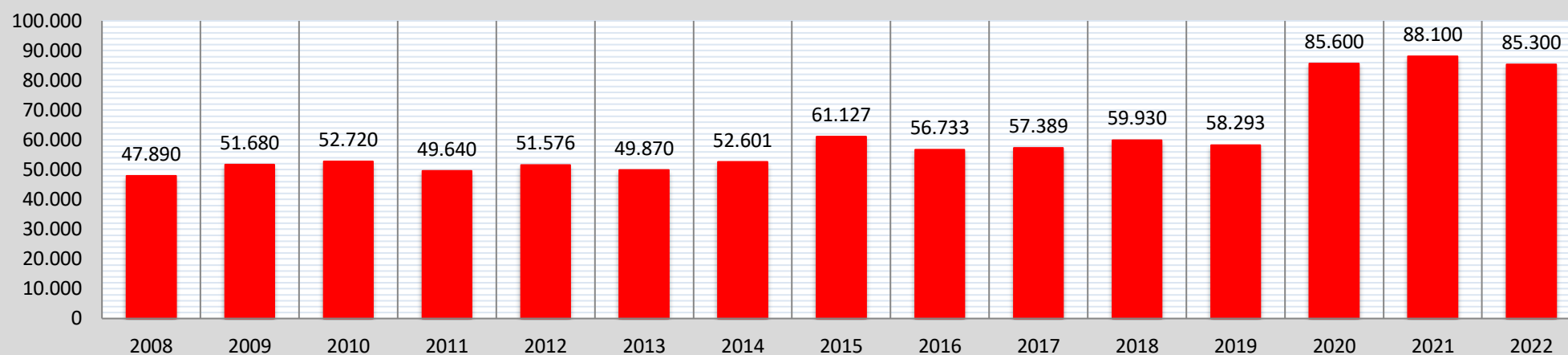


Schule	Schillerschule	Schul-Nr.	8-2
Straße, Nr.	Odenwaldstraße 30		
Stadt	64347 Griesheim		
Schulform(en)	Grundschule		

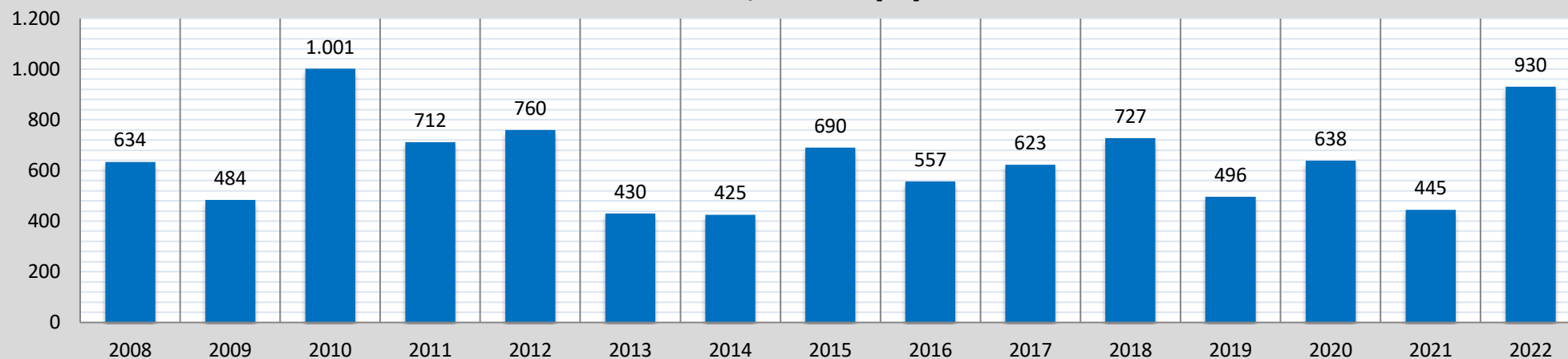
Wärme (witterungsber.)[kWh]



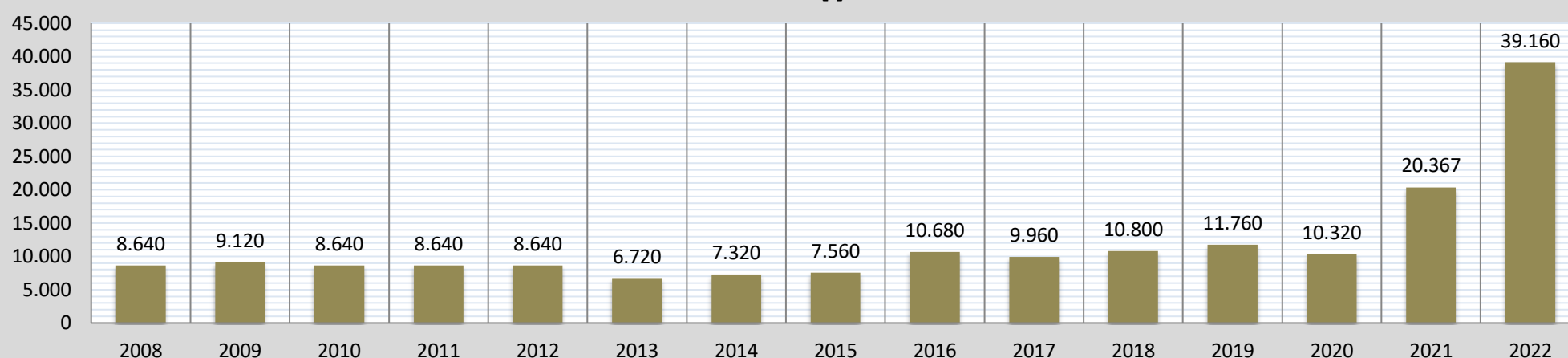
Strom [kWh]



Wasser / Abwasser [m³]



Abfall [l]



Jahr	Verbrauch					Kosten			
	Wärme		Strom [kWh]	Wasser/ Abwasser [m³]	Abfall [l]	Wärme [EUR]	Strom [EUR]	Wasser/ Abwasser [EUR]	Abfall [EUR]
	gemessen [kWh]	witterungsber. [kWh]							
2008	237.430	281.853	47.890	634	8.640	17.505	9.859	2.821	914
2009	293.090	354.991	51.680	484	9.120	22.007	10.929	2.246	943
2010	307.150	313.600	52.720	1.001	8.640	18.752	9.491	4.298	1.382
2011	258.380	335.661	49.640	712	8.640	20.249	10.882	3.196	1.382
2012	309.460	354.765	51.576	760	8.640	28.549	13.584	3.379	1.382
2013	263.360	286.062	49.870	430	6.720	24.674	10.359	1.870	1.085
2014	203.110	273.325	52.601	425	7.320	18.354	12.906	1.855	1.073
2015	240.860	297.269	61.127	690	7.560	12.284	14.227	2.813	1.097
2016	267.460	319.748	56.733	557	10.680	14.606	13.278	1.621	1.440
2017	275.940	332.590	57.389	623	9.960	14.304	13.971	3.725	1.298
2018	290.985	387.650	59.930	727	10.800	12.673	14.258	3.777	1.477
2019	292.910	367.498	58.293	496	11.760	14.249	14.481	2.771	1.735
2020	282.430	375.293	85.600	638	10.320	12.414	21.840	3.206	1.611
2021	420.800	479.165	88.100	445	20.367	20.881	22.613	2.601	2.791
2022	315.320	423.695	85.300	930	39.160	14.993	17.980	4.458	4.389

Maßnahmen (Jahr der Fertigstellung)

- 2020 Abbau Pavillons, Gebäude 03 + 04
- 2020 Inbetriebnahme des Neubaus für Betreuung/Mensa