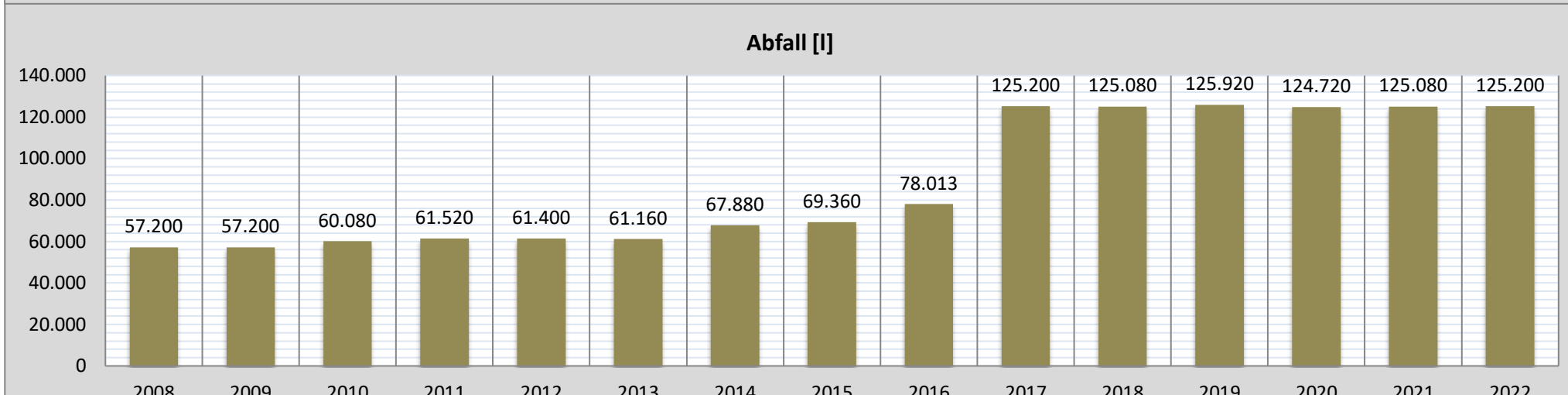
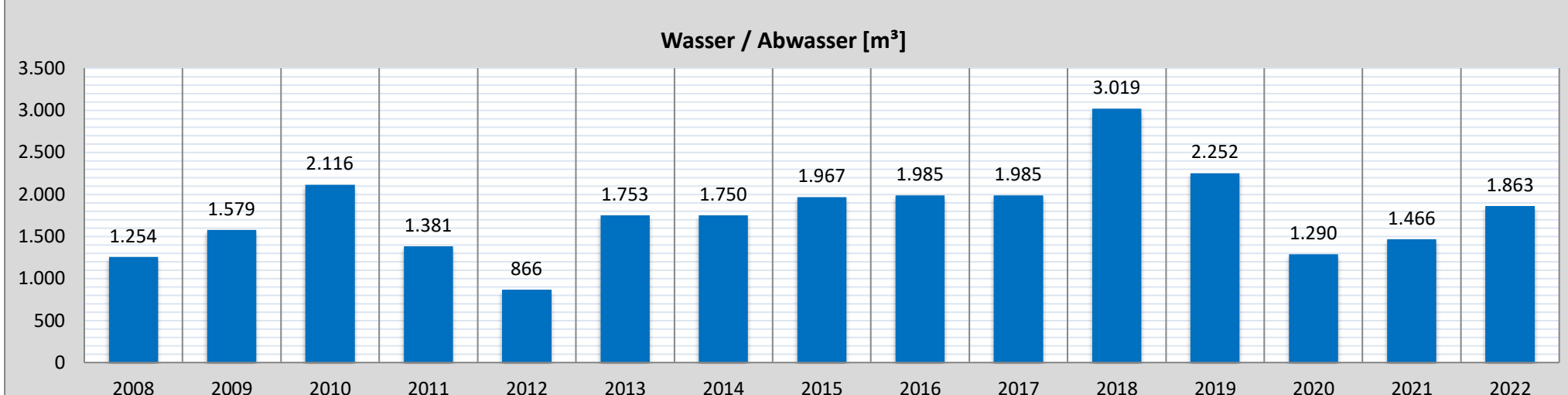
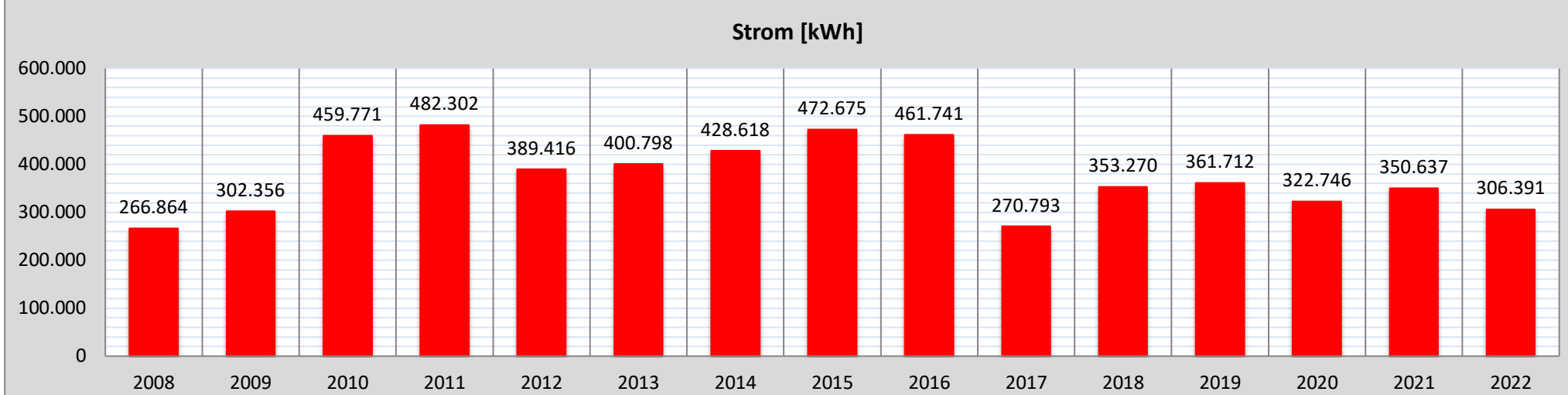
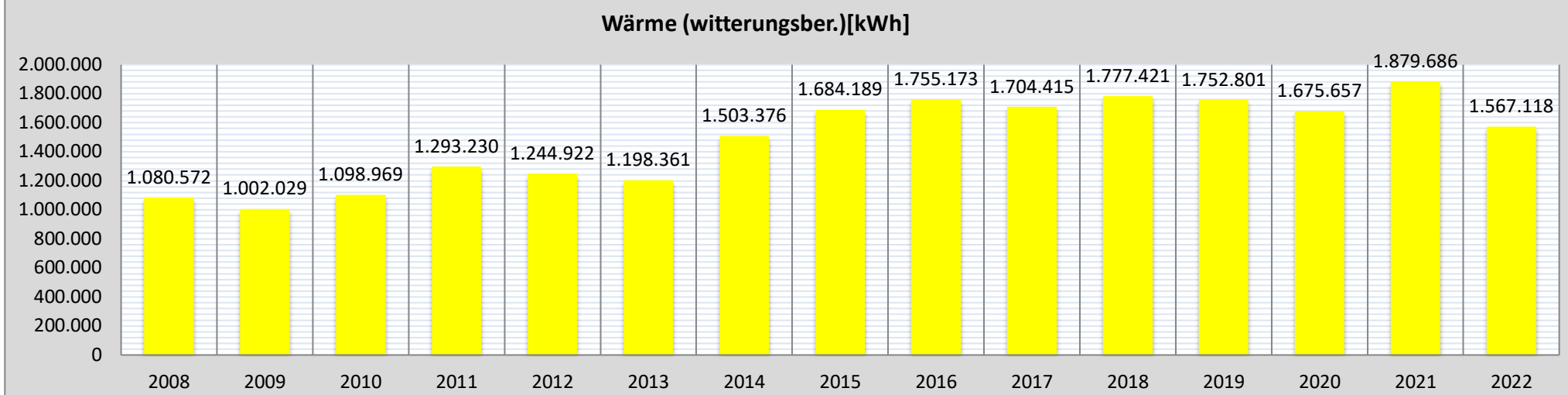


Schuldatenblatt

Energieverbrauch und -kosten



Schule	Gerhart-Hauptmann-Schule	Schul-Nr.	8-4
Straße, Nr.	Goethestraße 99		
Stadt	64347 Griesheim		
Schulform(en)	Schulformbezogene Kooperative Gesamtschule (Sek. I)		



Jahr	Verbrauch					Kosten			
	Wärme		Strom [kWh]	Wasser/ Abwasser [m³]	Abfall [l]	Wärme [EUR]	Strom [EUR]	Wasser/ Abwasser [EUR]	Abfall [EUR]
	gemessen [kWh]	witterungsber. [kWh]							
2008	910.262	1.080.572	266.864	1.254	57.200	87.334	33.236	5.580	6.048
2009	827.302	1.002.029	302.356	1.579	57.200	81.748	46.546	7.327	5.916
2010	1.076.365	1.098.969	459.771	2.116	60.080	88.360	57.233	9.670	5.399
2011	995.481	1.293.230	482.302	1.381	61.520	86.439	77.274	7.229	5.539
2012	1.085.940	1.244.922	389.416	866	61.400	113.582	63.830	5.184	5.527
2013	1.103.260	1.198.361	400.798	1.753	61.160	122.913	74.928	7.662	5.504
2014	1.117.170	1.503.376	428.618	1.750	67.880	114.788	86.381	7.644	6.589
2015	1.364.600	1.684.189	472.675	1.967	69.360	118.817	86.106	8.290	6.348
2016	1.468.150	1.755.173	461.741	1.985	78.013	106.014	90.525	6.433	7.158
2017	1.414.100	1.704.415	270.793	1.985	125.200	100.083	68.231	3.942	8.570
2018	1.334.200	1.777.421	353.270	3.019	125.080	99.680	71.245	11.820	8.639
2019	1.397.050	1.752.801	361.712	2.252	125.920	113.252	78.305	9.003	9.385
2020	1.261.030	1.675.657	322.746	1.290	124.720	101.119	74.311	5.675	9.809
2021	1.650.730	1.879.686	350.637	1.466	125.080	111.265	82.285	6.135	9.832
2022	1.166.271	1.567.118	306.391	1.863	125.200	96.917	64.542	7.887	10.344

Maßnahmen (Jahr der Fertigstellung)

2009	Fassadensanierung
2011	Neubau Naturwissenschaftliches Gebäude, Bauabschnitt 1
2013 - 2016	Containererrichtung, Wärmeerzeugung über Strom
2016	Neubau Sekundarstufe II, Bauabschnitt 2 + 3