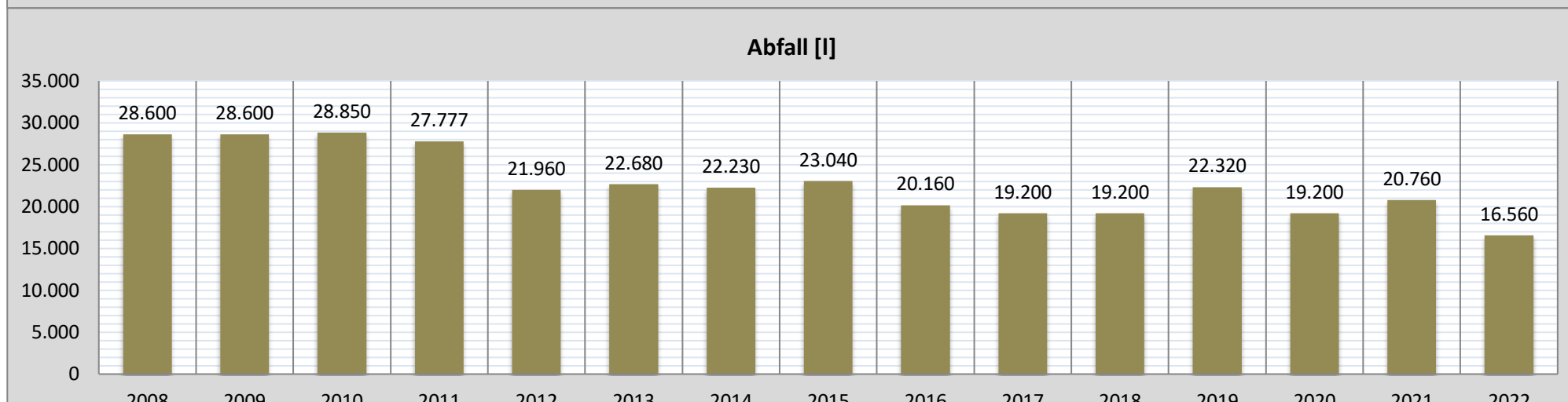
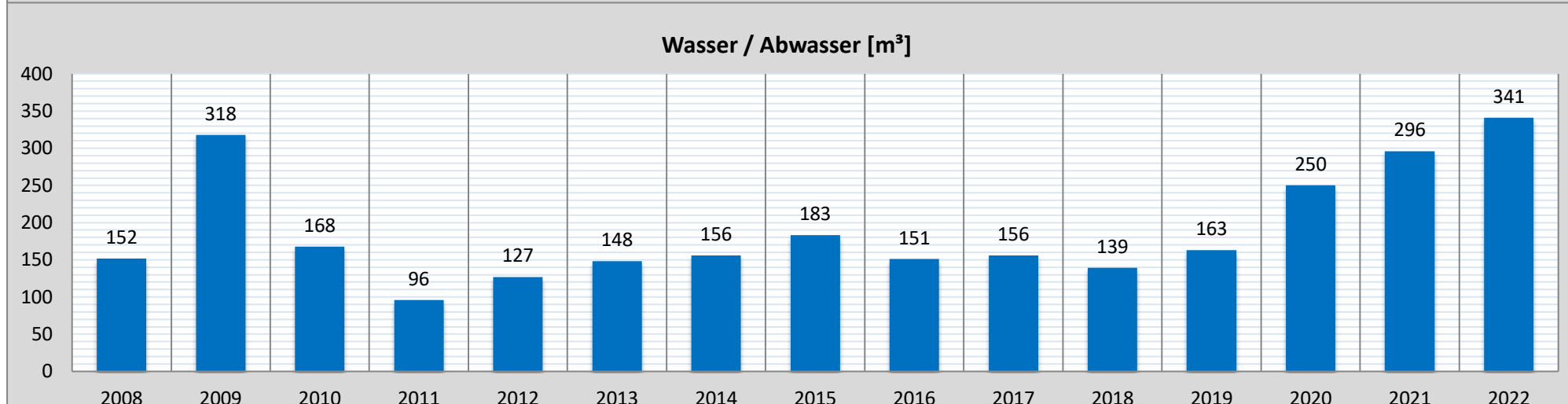
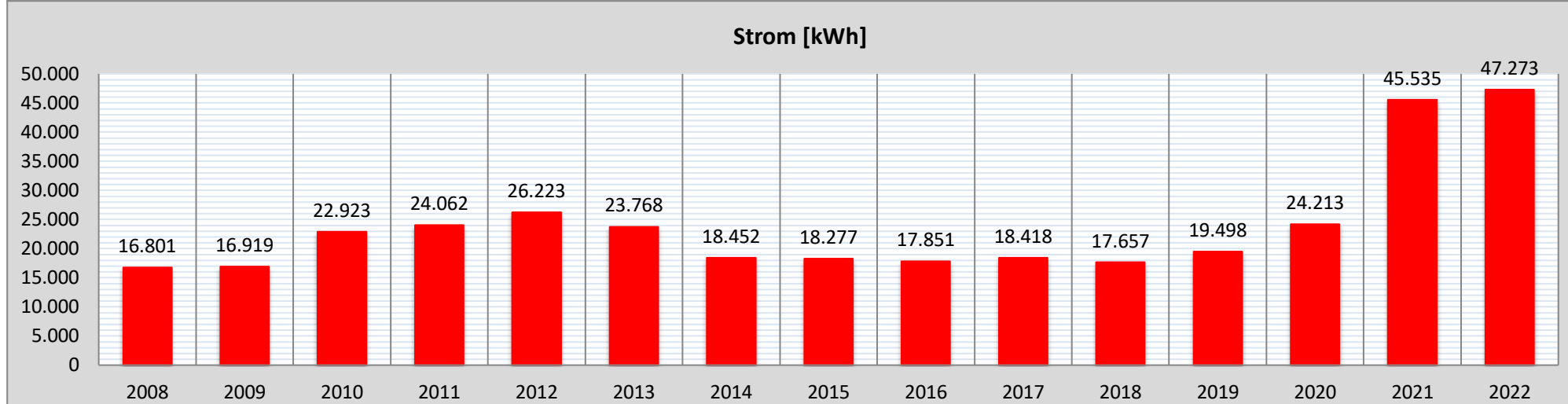
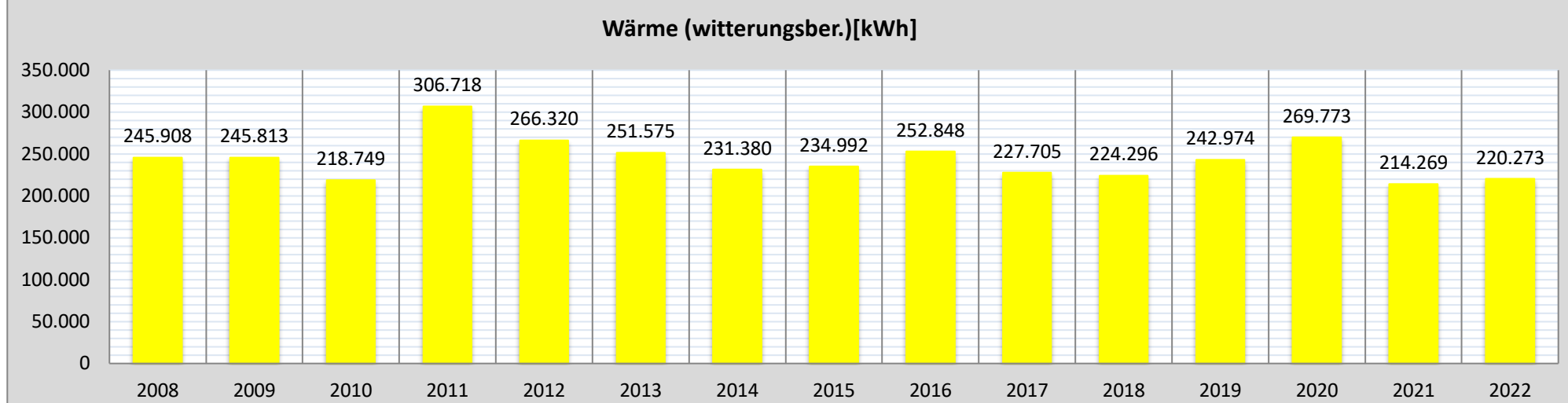


# Schuldatenblatt

## Energieverbrauch und -kosten



Schule	Haslochbergschule	Schul-Nr.	9-1
Straße, Nr.	Gartenstraße 31		
Stadt	64401 Groß-Bieberau		
Schulform(en)	Grundschule		



Jahr	Verbrauch					Kosten			
	Wärme		Strom [kWh]	Wasser/ Abwasser [m³]	Abfall [l]	Wärme [EUR]	Strom [EUR]	Wasser/ Abwasser [EUR]	Abfall [EUR]
	gemessen [kWh]	witterungsber. [kWh]							
2008	207.150	245.908	16.801	152	28.600	14.339	3.443	663	3.024
2009	202.950	245.813	16.919	318	28.600	15.382	3.557	1.460	2.958
2010	214.250	218.749	22.923	168	28.850	12.938	4.076	788	3.212
2011	236.100	306.718	24.062	96	27.777	17.867	5.219	455	3.158
2012	232.310	266.320	26.223	127	21.960	20.894	5.880	599	3.514
2013	231.610	251.575	23.768	148	22.680	21.384	5.877	696	3.629
2014	171.940	231.380	18.452	156	22.230	15.379	4.545	662	3.557
2015	190.400	234.992	18.277	183	23.040	9.539	4.316	775	3.686
2016	211.500	252.848	17.851	151	20.160	11.388	4.290	641	3.024
2017	188.920	227.705	18.418	156	19.200	9.693	4.576	663	2.688
2018	168.365	224.296	17.657	139	19.200	7.284	4.316	591	2.856
2019	193.660	242.974	19.498	163	22.320	9.339	4.970	835	3.343
2020	203.020	269.773	24.213	250	19.200	8.840	6.332	1.210	3.050
2021	188.170	214.269	45.535	296	20.760	9.390	11.744	1.426	3.299
2022	163.930	220.273	47.273	341	16.560	7.922	10.015	1.626	2.888

**Maßnahmen (Jahr der Fertigstellung)**

2019	Abriss Gebäude 03, Errichtung Gebäude 05
2021	Umbau Hausmeisterhaus zur Mensa, Bauheizung über Strom